

ISMAT - Inquérito de Satisfação a Docentes - 2021/2022

Arquitetura [ISMAT] [367]

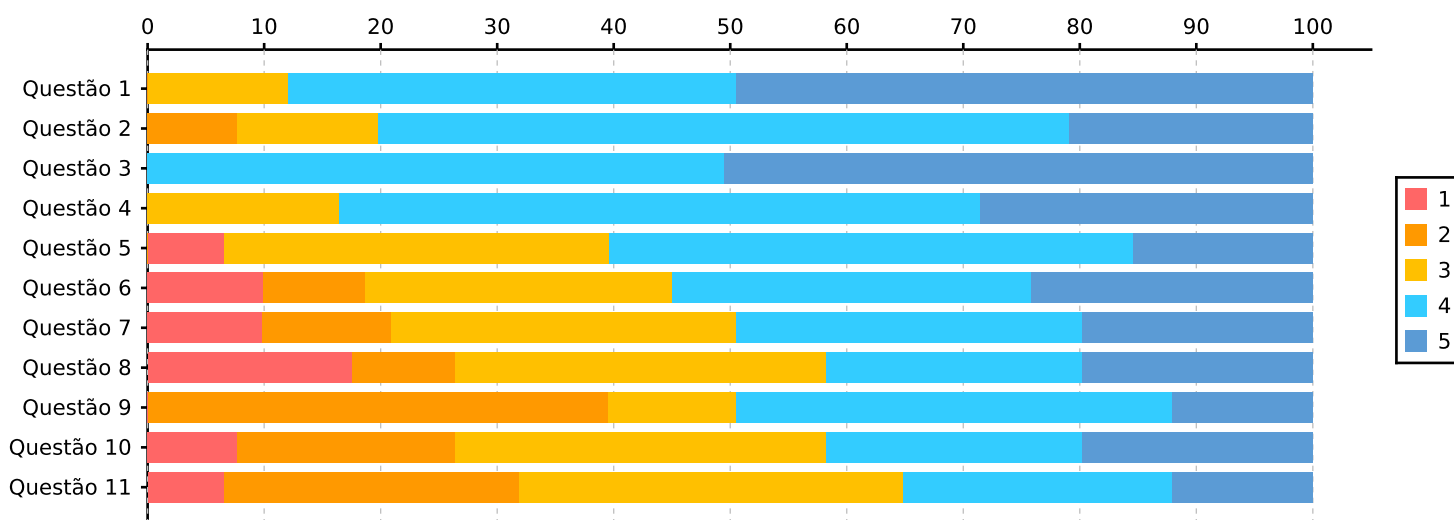
Total de inquiridos: 19 / Total de respostas: 19 (Taxa resposta: 100%)

2017/18 - Inquérito de Satisfação a Docentes

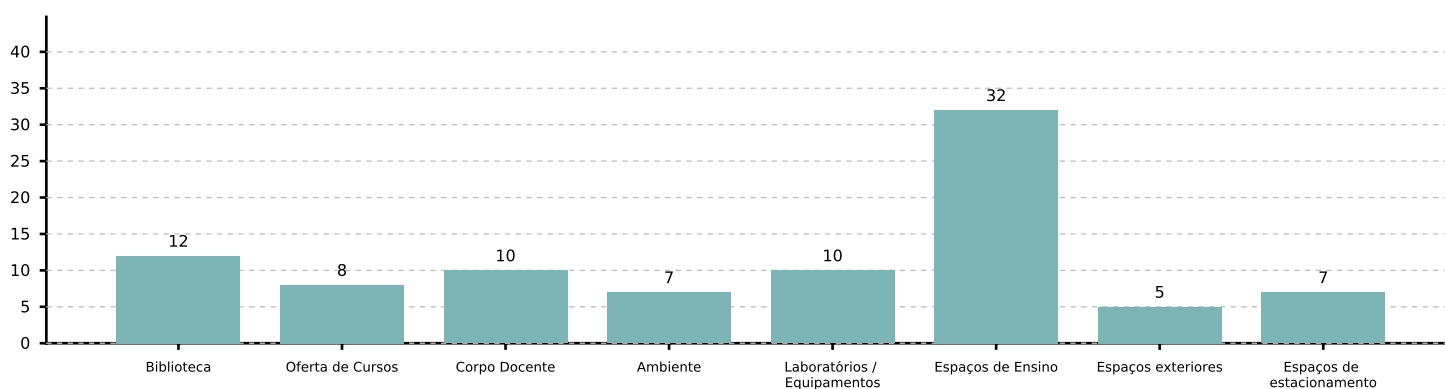
Classifique as condições gerais de apoio disponibilizadas pela Instituição de Ensino:

Questão	1	2	3	4	5	Total	Média	Moda
1 - O apoio que a Direção do curso oferece na organização pedagógica e funcional	0	0	11	35	45	91	4.37	5
2 - O apoio à sua atividade recebido dos Serviços de Apoio da Unidade Orgânica / Serviços de Apoio da Instituição	0	7	11	54	19	91	3.93	4
3 - O apoio que recebe do pessoal auxiliar (contínuos e auxiliares de laboratório)	0	0	0	45	46	91	4.51	5
4 - Globalidade da qualidade de apoio recebido pelos serviços	0	0	15	50	26	91	4.12	4
5 - Apoio recebido pela biblioteca	6	0	30	41	14	91	3.63	4
6 - Disponibilidade de meios informáticos para o ensino	9	8	24	28	22	91	3.51	4
7 - Espaços de que dispõe para realizar o acompanhamento aos alunos	9	10	27	27	18	91	3.38	3
8 - Classifique as condições de apoio no/na Espaço Professor/Sala de Professores	16	8	29	20	18	91	3.18	3
9 - Classifique as condições dos bares	0	36	10	34	11	91	3.22	2
10 - Classifique as instalações sanitárias	7	17	29	20	18	91	3.27	3
11 - Classifique a evolução das condições indicadas nos itens anteriores ao longo do tempo	6	23	30	21	11	91	3.09	3

Escala de 1 a 5, em que 1 é "Nada Satisfeito(a)" e 5 "Muito Satisfeito(a)"



Assinale uma área de intervenção que considera prioritária para o estabelecimento de ensino que frequenta:



ISMAT - Inquérito de Satisfação a Docentes - 2021/2022

Gestão de Recursos Humanos [ISMAT] [368]

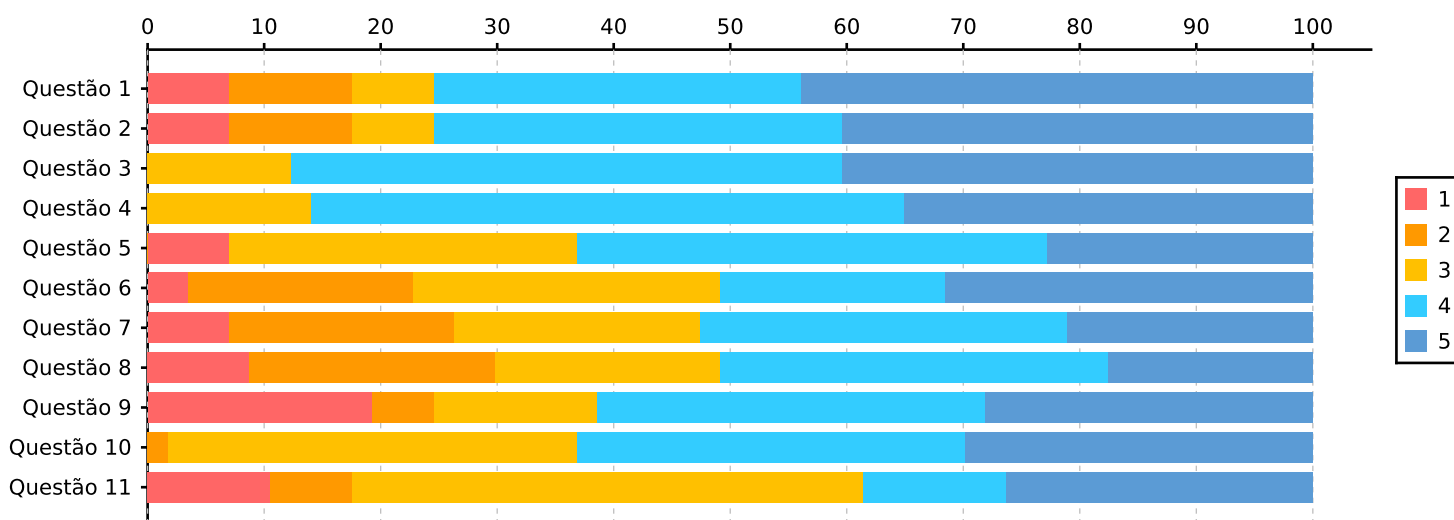
Total de inquiridos: 31 / Total de respostas: 22 (Taxa resposta: 71%)

2017/18 - Inquérito de Satisfação a Docentes

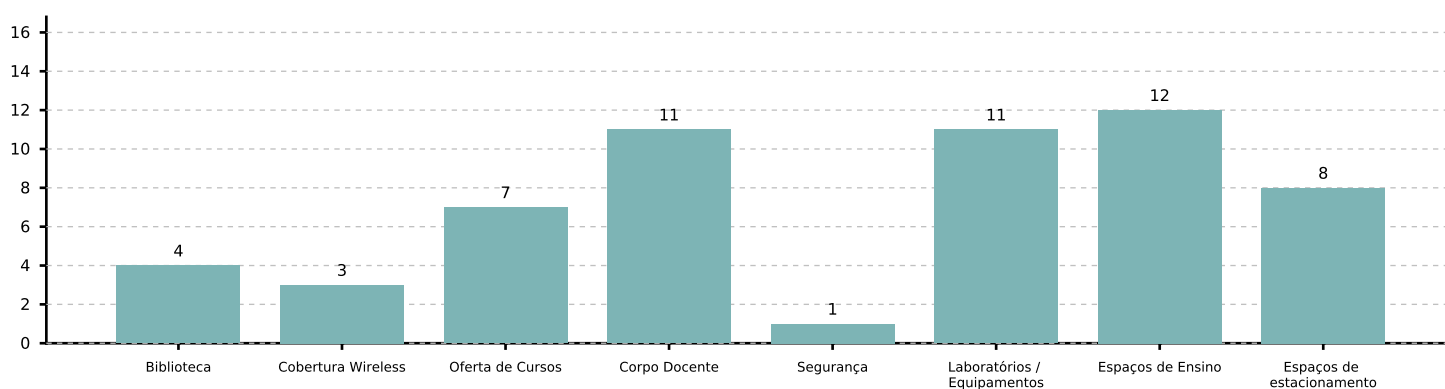
Classifique as condições gerais de apoio disponibilizadas pela Instituição de Ensino:

Questão	1	2	3	4	5	Total	Média	Moda
1 - O apoio que a Direção do curso oferece na organização pedagógica e funcional	4	6	4	18	25	57	3.95	5
2 - O apoio à sua atividade recebido dos Serviços de Apoio da Unidade Orgânica / Serviços de Apoio da Instituição	4	6	4	20	23	57	3.91	5
3 - O apoio que recebe do pessoal auxiliar (contínuos e auxiliares de laboratório)	0	0	7	27	23	57	4.28	4
4 - Globalidade da qualidade de apoio recebido pelos serviços	0	0	8	29	20	57	4.21	4
5 - Apoio recebido pela biblioteca	4	0	17	23	13	57	3.72	4
6 - Disponibilidade de meios informáticos para o ensino	2	11	15	11	18	57	3.56	5
7 - Espaços de que dispõe para realizar o acompanhamento aos alunos	4	11	12	18	12	57	3.4	4
8 - Classifique as condições de apoio no/na Espaço Professor/Sala de Professores	5	12	11	19	10	57	3.3	4
9 - Classifique as condições dos bares	11	3	8	19	16	57	3.46	4
10 - Classifique as instalações sanitárias	0	1	20	19	17	57	3.91	3
11 - Classifique a evolução das condições indicadas nos itens anteriores ao longo do tempo	6	4	25	7	15	57	3.37	3

Escala de 1 a 5, em que 1 é "Nada Satisfeito(a)" e 5 "Muito Satisfeito(a)"



Assinale uma área de intervenção que considera prioritária para o estabelecimento de ensino que frequenta:



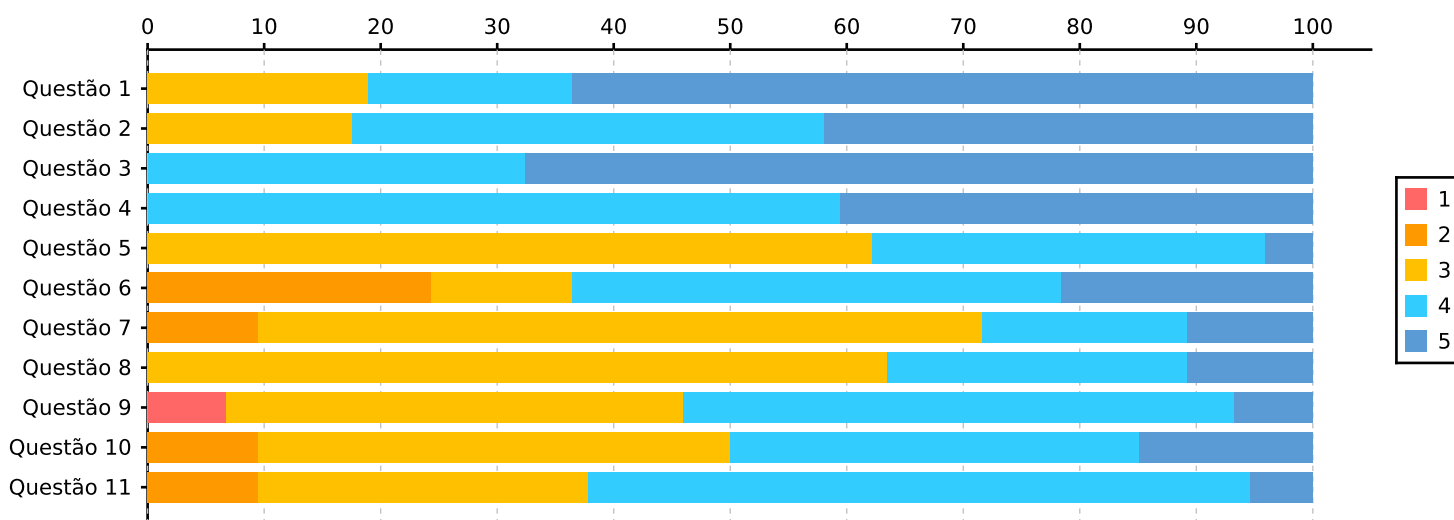
Total de inquiridos: 20 / Total de respostas: 15 (Taxa resposta: 75%)

2017/18 - Inquérito de Satisfação a Docentes

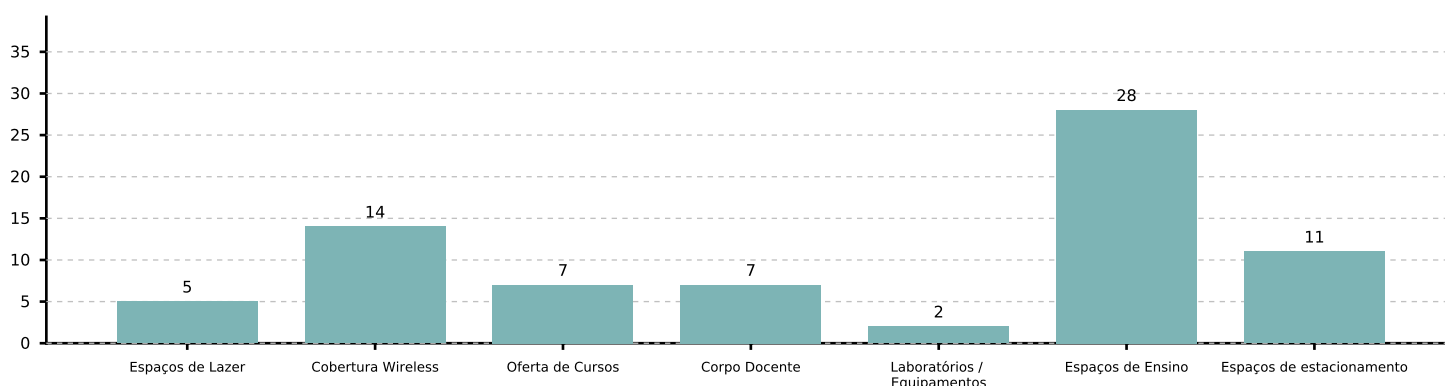
Classifique as condições gerais de apoio disponibilizadas pela Instituição de Ensino:

Questão	1	2	3	4	5	Total	Média	Moda
1 - O apoio que a Direção do curso oferece na organização pedagógica e funcional	0	0	14	13	47	74	4.45	5
2 - O apoio à sua atividade recebido dos Serviços de Apoio da Unidade Orgânica / Serviços de Apoio da Instituição	0	0	13	30	31	74	4.24	5
3 - O apoio que recebe do pessoal auxiliar (contínuos e auxiliares de laboratório)	0	0	0	24	50	74	4.68	5
4 - Globalidade da qualidade de apoio recebido pelos serviços	0	0	0	44	30	74	4.41	4
5 - Apoio recebido pela biblioteca	0	0	46	25	3	74	3.42	3
6 - Disponibilidade de meios informáticos para o ensino	0	18	9	31	16	74	3.61	4
7 - Espaços de que dispõe para realizar o acompanhamento aos alunos	0	7	46	13	8	74	3.3	3
8 - Classifique as condições de apoio no/na Espaço Professor/Sala de Professores	0	0	47	19	8	74	3.47	3
9 - Classifique as condições dos bares	5	0	29	35	5	74	3.47	4
10 - Classifique as instalações sanitárias	0	7	30	26	11	74	3.55	3
11 - Classifique a evolução das condições indicadas nos itens anteriores ao longo do tempo	0	7	21	42	4	74	3.58	4

Escala de 1 a 5, em que 1 é "Nada Satisfeito(a)" e 5 "Muito Satisfeito(a)"



Assinale uma área de intervenção que considera prioritária para o estabelecimento de ensino que frequenta:



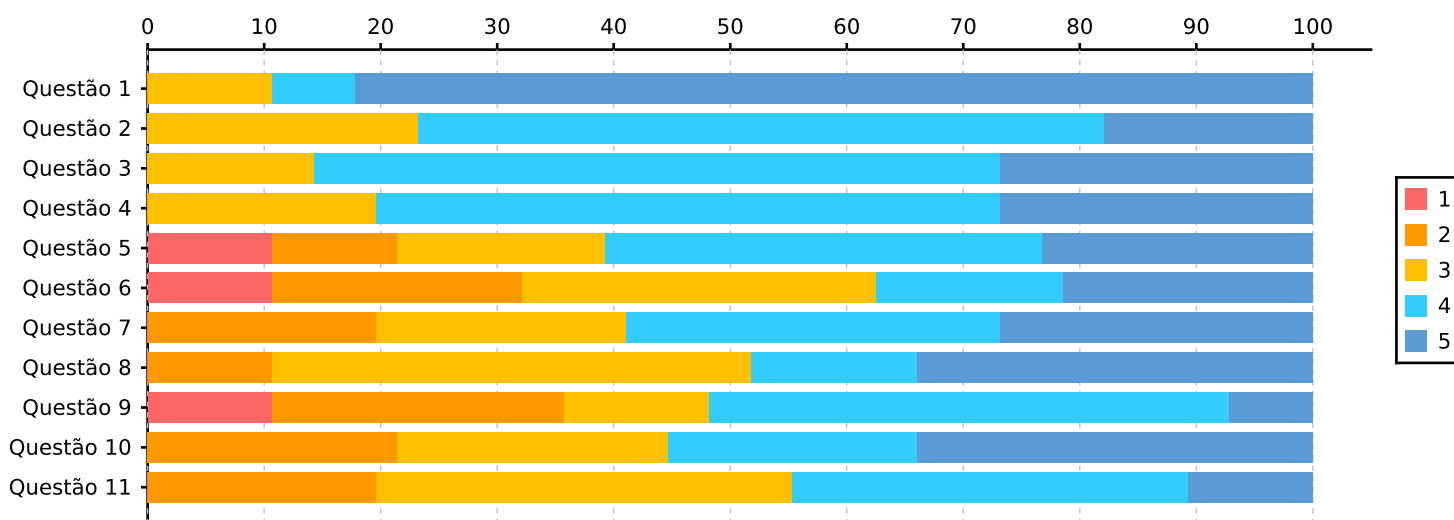
Total de inquiridos: 12 / Total de respostas: 12 (Taxa resposta: 100%)

2017/18 - Inquérito de Satisfação a Docentes

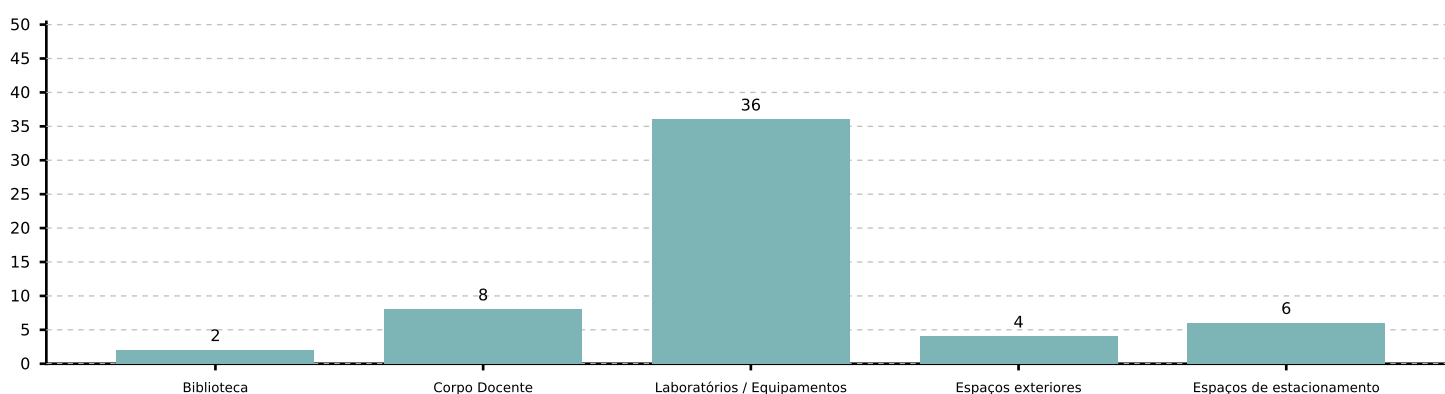
Classifique as condições gerais de apoio disponibilizadas pela Instituição de Ensino:

Questão	1	2	3	4	5	Total	Média	Moda
1 - O apoio que a Direção do curso oferece na organização pedagógica e funcional	0	0	6	4	46	56	4.71	5
2 - O apoio à sua atividade recebido dos Serviços de Apoio da Unidade Orgânica / Serviços de Apoio da Instituição	0	0	13	33	10	56	3.95	4
3 - O apoio que recebe do pessoal auxiliar (contínuos e auxiliares de laboratório)	0	0	8	33	15	56	4.12	4
4 - Globalidade da qualidade de apoio recebido pelos serviços	0	0	11	30	15	56	4.07	4
5 - Apoio recebido pela biblioteca	6	6	10	21	13	56	3.52	4
6 - Disponibilidade de meios informáticos para o ensino	6	12	17	9	12	56	3.16	3
7 - Espaços de que dispõe para realizar o acompanhamento aos alunos	0	11	12	18	15	56	3.66	4
8 - Classifique as condições de apoio no/na Espaço Professor/Sala de Professores	0	6	23	8	19	56	3.71	3
9 - Classifique as condições dos bares	6	14	7	25	4	56	3.12	4
10 - Classifique as instalações sanitárias	0	12	13	12	19	56	3.68	5
11 - Classifique a evolução das condições indicadas nos itens anteriores ao longo do tempo	0	11	20	19	6	56	3.36	3

Escala de 1 a 5, em que 1 é "Nada Satisfeito(a)" e 5 "Muito Satisfeito(a)"



Assinale uma área de intervenção que considera prioritária para o estabelecimento de ensino que frequenta:



ISMAT - Inquérito de Satisfação a Docentes - 2021/2022

Gestão de Empresas [ISMAT] [490]

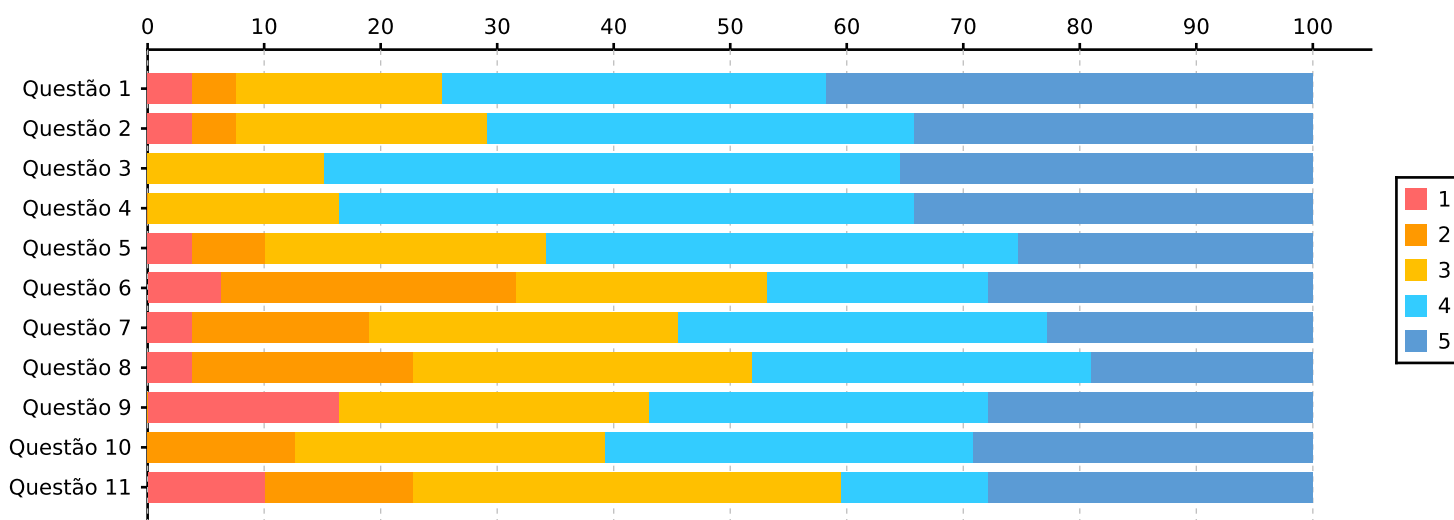
Total de inquiridos: 24 / Total de respostas: 20 (Taxa resposta: 83%)

2017/18 - Inquérito de Satisfação a Docentes

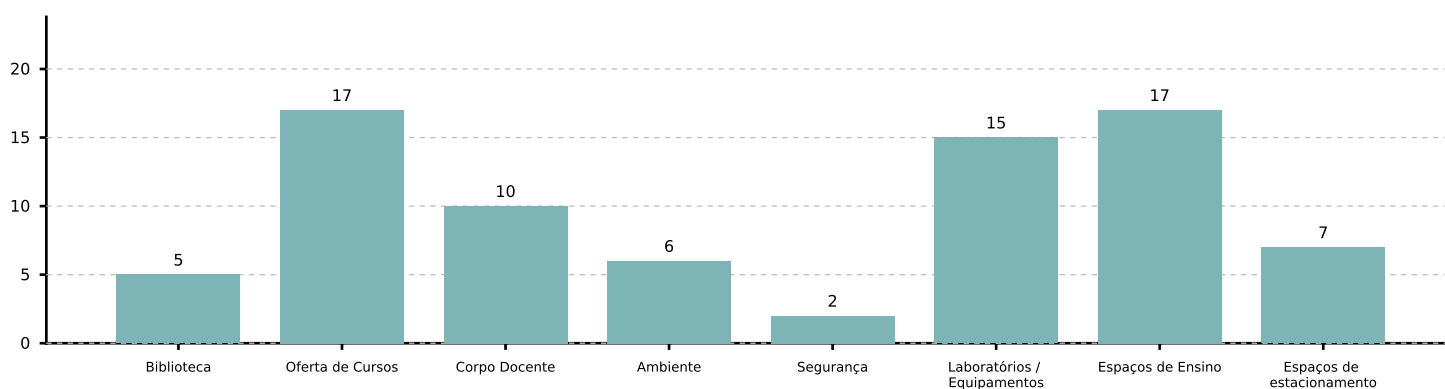
Classifique as condições gerais de apoio disponibilizadas pela Instituição de Ensino:

Questão	1	2	3	4	5	Total	Média	Moda
1 - O apoio que a Direção do curso oferece na organização pedagógica e funcional	3	3	14	26	33	79	4.05	5
2 - O apoio à sua atividade recebido dos Serviços de Apoio da Unidade Orgânica / Serviços de Apoio da Instituição	3	3	17	29	27	79	3.94	4
3 - O apoio que recebe do pessoal auxiliar (contínuos e auxiliares de laboratório)	0	0	12	39	28	79	4.2	4
4 - Globalidade da qualidade de apoio recebido pelos serviços	0	0	13	39	27	79	4.18	4
5 - Apoio recebido pela biblioteca	3	5	19	32	20	79	3.77	4
6 - Disponibilidade de meios informáticos para o ensino	5	20	17	15	22	79	3.37	5
7 - Espaços de que dispõe para realizar o acompanhamento aos alunos	3	12	21	25	18	79	3.54	4
8 - Classifique as condições de apoio no/na Espaço Professor/Sala de Professores	3	15	23	23	15	79	3.41	3
9 - Classifique as condições dos bares	13	0	21	23	22	79	3.52	4
10 - Classifique as instalações sanitárias	0	10	21	25	23	79	3.77	4
11 - Classifique a evolução das condições indicadas nos itens anteriores ao longo do tempo	8	10	29	10	22	79	3.35	3

Escala de 1 a 5, em que 1 é "Nada Satisfeito(a)" e 5 "Muito Satisfeito(a)"



Assinale uma área de intervenção que considera prioritária para o estabelecimento de ensino que frequenta:



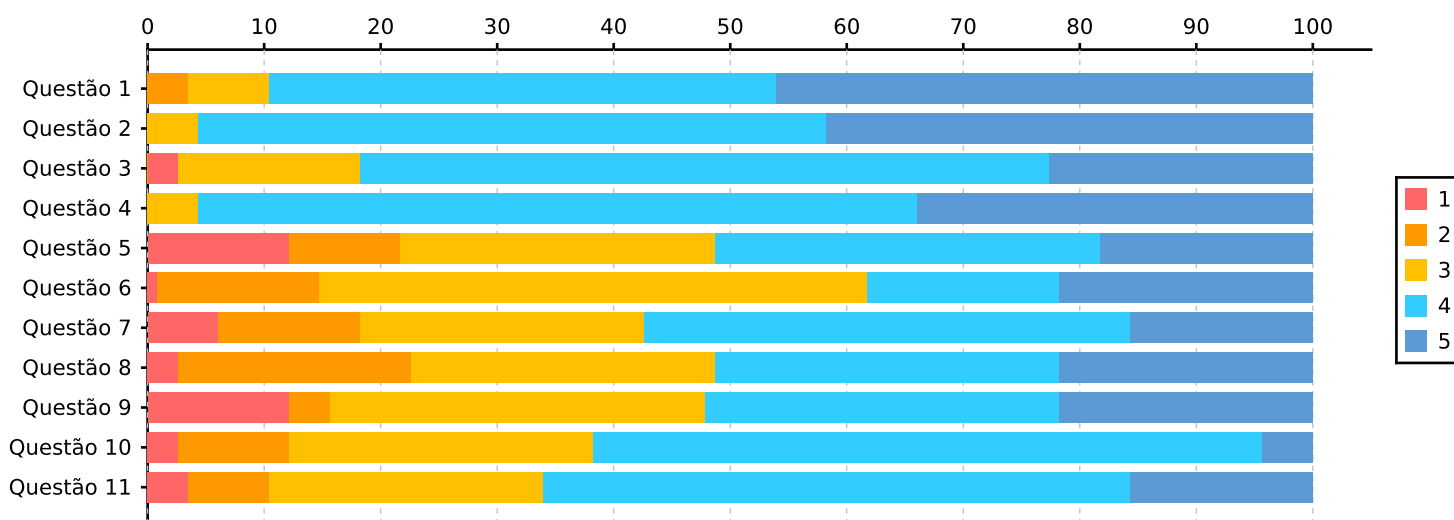
Total de inquiridos: 27 / Total de respostas: 24 (Taxa resposta: 89%)

2017/18 - Inquérito de Satisfação a Docentes

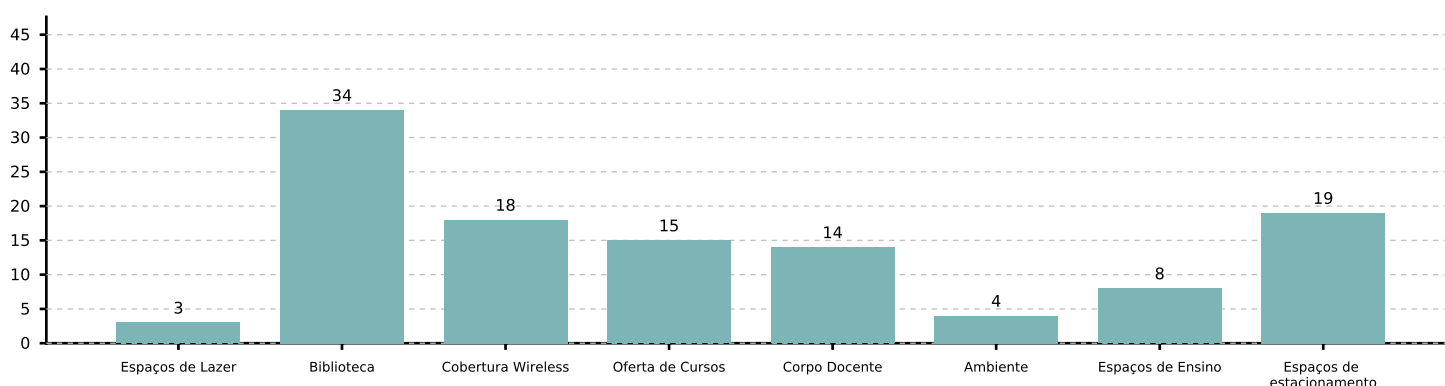
Classifique as condições gerais de apoio disponibilizadas pela Instituição de Ensino:

Questão	1	2	3	4	5	Total	Média	Moda
1 - O apoio que a Direção do curso oferece na organização pedagógica e funcional	0	4	8	50	53	115	4.32	5
2 - O apoio à sua atividade recebido dos Serviços de Apoio da Unidade Orgânica / Serviços de Apoio da Instituição	0	0	5	62	48	115	4.37	4
3 - O apoio que recebe do pessoal auxiliar (contínuos e auxiliares de laboratório)	3	0	18	68	26	115	3.99	4
4 - Globalidade da qualidade de apoio recebido pelos serviços	0	0	5	71	39	115	4.3	4
5 - Apoio recebido pela biblioteca	14	11	31	38	21	115	3.36	4
6 - Disponibilidade de meios informáticos para o ensino	1	16	54	19	25	115	3.44	3
7 - Espaços de que dispõe para realizar o acompanhamento aos alunos	7	14	28	48	18	115	3.49	4
8 - Classifique as condições de apoio no/na Espaço Professor/Sala de Professores	3	23	30	34	25	115	3.48	4
9 - Classifique as condições dos bares	14	4	37	35	25	115	3.46	3
10 - Classifique as instalações sanitárias	3	11	30	66	5	115	3.51	4
11 - Classifique a evolução das condições indicadas nos itens anteriores ao longo do tempo	4	8	27	58	18	115	3.68	4

Escala de 1 a 5, em que 1 é "Nada Satisfeito(a)" e 5 "Muito Satisfeito(a)"



Assinale uma área de intervenção que considera prioritária para o estabelecimento de ensino que frequenta:



ISMAT - Inquérito de Satisfação a Docentes - 2021/2022

Engenharia Informática (ISMAT) [587]

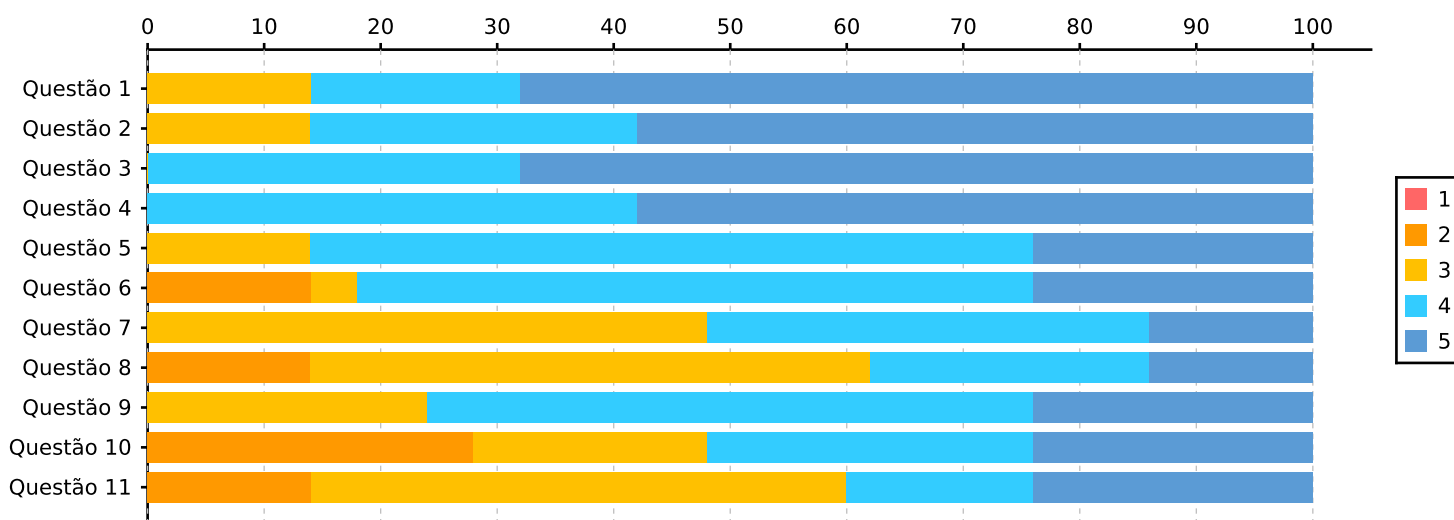
Total de inquiridos: 11 / Total de respostas: 9 (Taxa resposta: 82%)

2017/18 - Inquérito de Satisfação a Docentes

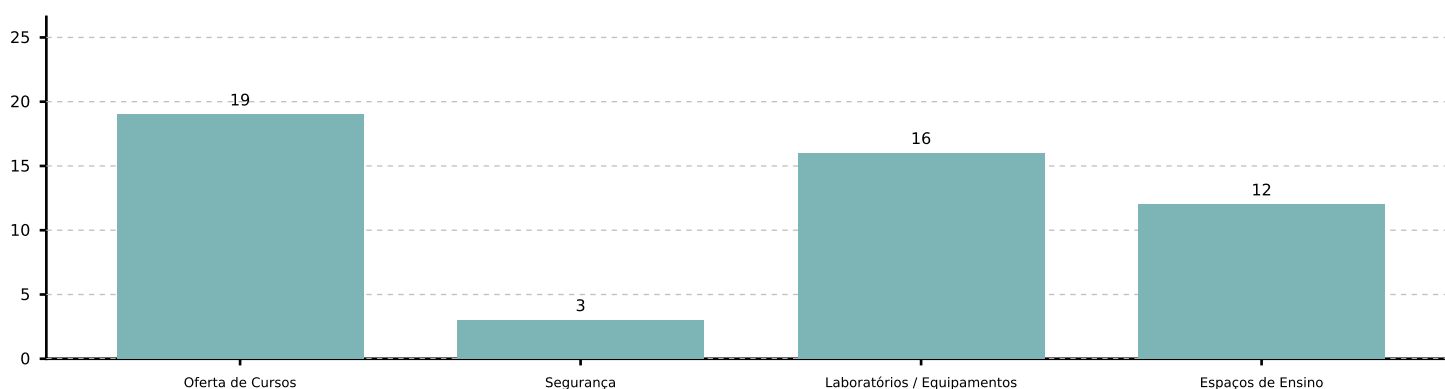
Classifique as condições gerais de apoio disponibilizadas pela Instituição de Ensino:

Questão	1	2	3	4	5	Total	Média	Moda
1 - O apoio que a Direção do curso oferece na organização pedagógica e funcional	0	0	7	9	34	50	4.54	5
2 - O apoio à sua atividade recebido dos Serviços de Apoio da Unidade Orgânica / Serviços de Apoio da Instituição	0	0	7	14	29	50	4.44	5
3 - O apoio que recebe do pessoal auxiliar (contínuos e auxiliares de laboratório)	0	0	0	16	34	50	4.68	5
4 - Globalidade da qualidade de apoio recebido pelos serviços	0	0	0	21	29	50	4.58	5
5 - Apoio recebido pela biblioteca	0	0	7	31	12	50	4.1	4
6 - Disponibilidade de meios informáticos para o ensino	0	7	2	29	12	50	3.92	4
7 - Espaços de que dispõe para realizar o acompanhamento aos alunos	0	0	24	19	7	50	3.66	3
8 - Classifique as condições de apoio no/na Espaço Professor/Sala de Professores	0	7	24	12	7	50	3.38	3
9 - Classifique as condições dos bares	0	0	12	26	12	50	4	4
10 - Classifique as instalações sanitárias	0	14	10	14	12	50	3.48	2
11 - Classifique a evolução das condições indicadas nos itens anteriores ao longo do tempo	0	7	23	8	12	50	3.5	3

Escala de 1 a 5, em que 1 é "Nada Satisfeito(a)" e 5 "Muito Satisfeito(a)"



Assinale uma área de intervenção que considera prioritária para o estabelecimento de ensino que frequenta:



ISMAT - Inquérito de Satisfação a Docentes - 2021/2022

Educação Física e Desporto (ISMAT) [606]

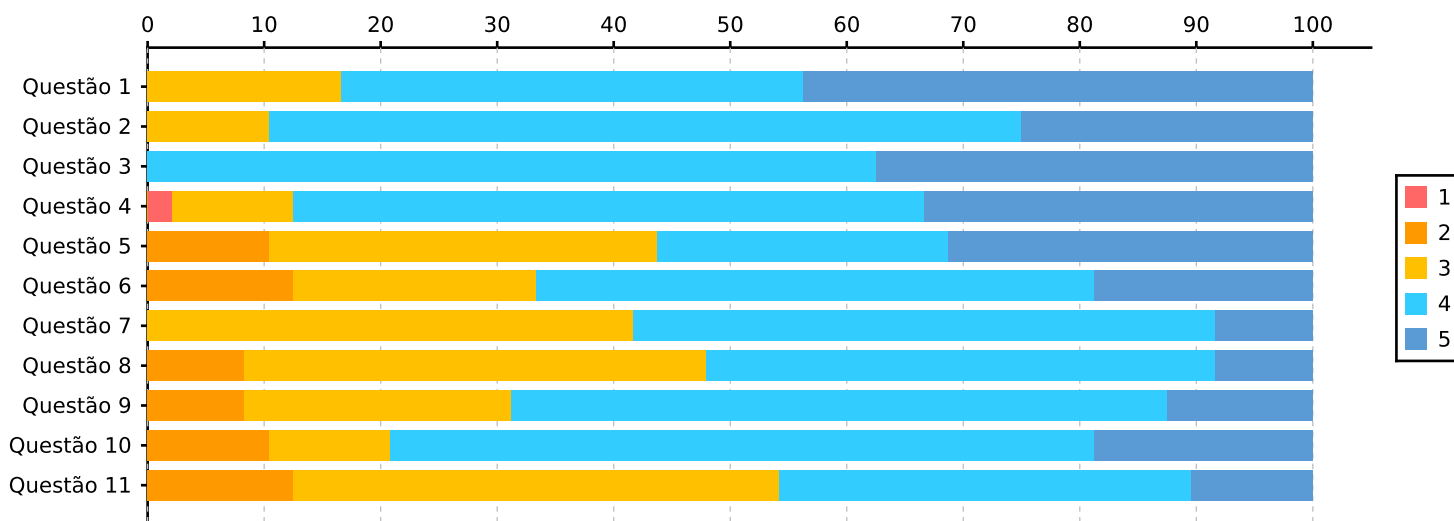
Total de inquiridos: 27 / Total de respostas: 14 (Taxa resposta: 52%)

2017/18 - Inquérito de Satisfação a Docentes

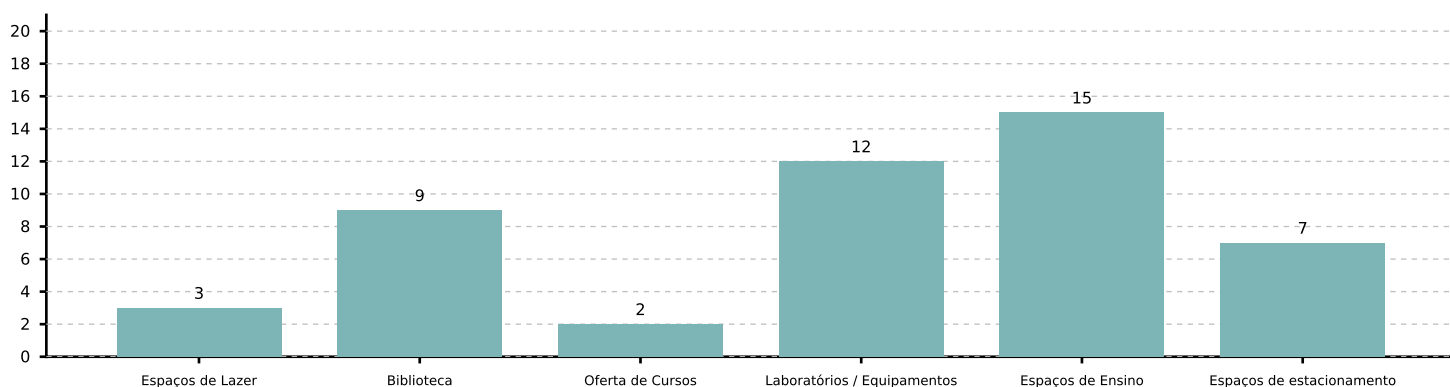
Classifique as condições gerais de apoio disponibilizadas pela Instituição de Ensino:

Questão	1	2	3	4	5	Total	Média	Moda
1 - O apoio que a Direção do curso oferece na organização pedagógica e funcional	0	0	8	19	21	48	4.27	5
2 - O apoio à sua atividade recebido dos Serviços de Apoio da Unidade Orgânica / Serviços de Apoio da Instituição	0	0	5	31	12	48	4.15	4
3 - O apoio que recebe do pessoal auxiliar (contínuos e auxiliares de laboratório)	0	0	0	30	18	48	4.38	4
4 - Globalidade da qualidade de apoio recebido pelos serviços	1	0	5	26	16	48	4.17	4
5 - Apoio recebido pela biblioteca	0	5	16	12	15	48	3.77	3
6 - Disponibilidade de meios informáticos para o ensino	0	6	10	23	9	48	3.73	4
7 - Espaços de que dispõe para realizar o acompanhamento aos alunos	0	0	20	24	4	48	3.67	4
8 - Classifique as condições de apoio no/na Espaço Professor/Sala de Professores	0	4	19	21	4	48	3.52	4
9 - Classifique as condições dos bares	0	4	11	27	6	48	3.73	4
10 - Classifique as instalações sanitárias	0	5	5	29	9	48	3.88	4
11 - Classifique a evolução das condições indicadas nos itens anteriores ao longo do tempo	0	6	20	17	5	48	3.44	3

Escala de 1 a 5, em que 1 é "Nada Satisfeito(a)" e 5 "Muito Satisfeito(a)"



Assinale uma área de intervenção que considera prioritária para o estabelecimento de ensino que frequenta:



ISMAT - Inquérito de Satisfação a Docentes - 2021/2022

Psicologia do Trabalho e da Saúde Ocupacional [2194]

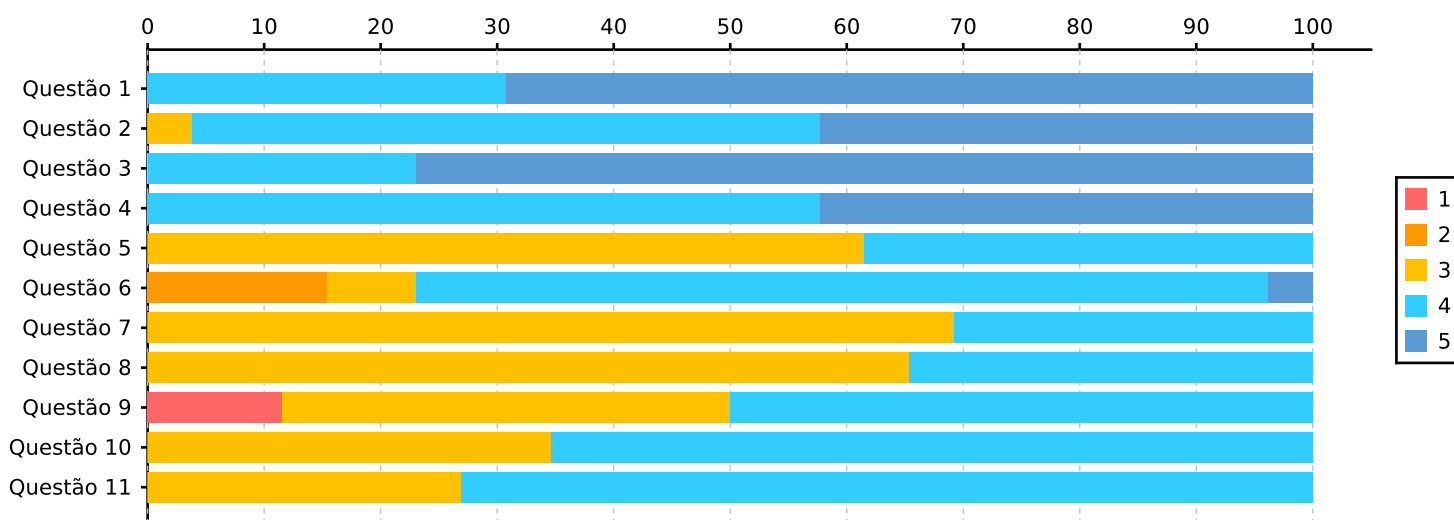
Total de inquiridos: 13 / Total de respostas: 8 (Taxa resposta: 62%)

2017/18 - Inquérito de Satisfação a Docentes

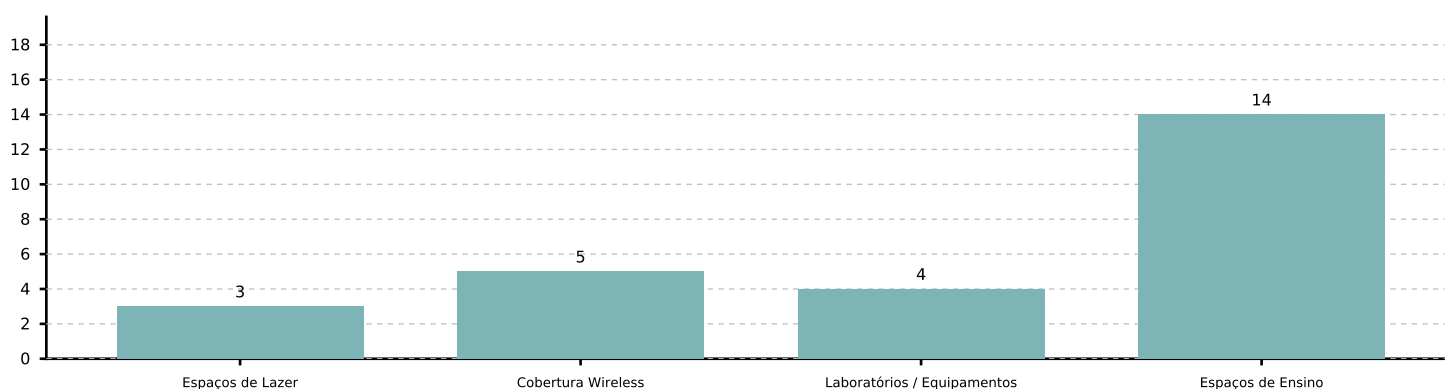
Classifique as condições gerais de apoio disponibilizadas pela Instituição de Ensino:

Questão	1	2	3	4	5	Total	Média	Moda
1 - O apoio que a Direção do curso oferece na organização pedagógica e funcional	0	0	0	8	18	26	4.69	5
2 - O apoio à sua atividade recebido dos Serviços de Apoio da Unidade Orgânica / Serviços de Apoio da Instituição	0	0	1	14	11	26	4.38	4
3 - O apoio que recebe do pessoal auxiliar (contínuos e auxiliares de laboratório)	0	0	0	6	20	26	4.77	5
4 - Globalidade da qualidade de apoio recebido pelos serviços	0	0	0	15	11	26	4.42	4
5 - Apoio recebido pela biblioteca	0	0	16	10	0	26	3.38	3
6 - Disponibilidade de meios informáticos para o ensino	0	4	2	19	1	26	3.65	4
7 - Espaços de que dispõe para realizar o acompanhamento aos alunos	0	0	18	8	0	26	3.31	3
8 - Classifique as condições de apoio no/na Espaço Professor/Sala de Professores	0	0	17	9	0	26	3.35	3
9 - Classifique as condições dos bares	3	0	10	13	0	26	3.27	4
10 - Classifique as instalações sanitárias	0	0	9	17	0	26	3.65	4
11 - Classifique a evolução das condições indicadas nos itens anteriores ao longo do tempo	0	0	7	19	0	26	3.73	4

Escala de 1 a 5, em que 1 é "Nada Satisfeito(a)" e 5 "Muito Satisfeito(a)"



Assinale uma área de intervenção que considera prioritária para o estabelecimento de ensino que frequenta:



ISMAT - Inquérito de Satisfação a Docentes - 2021/2022

Gestão do Turismo (ISMAT) [6029]

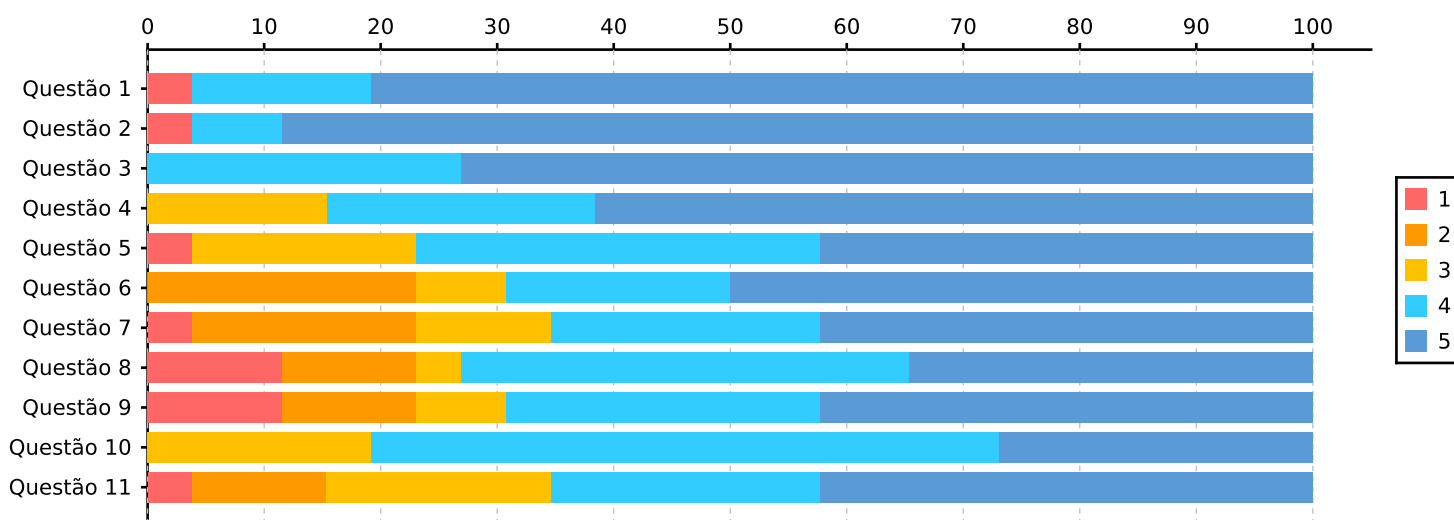
Total de inquiridos: 18 / Total de respostas: 13 (Taxa resposta: 72%)

2017/18 - Inquérito de Satisfação a Docentes

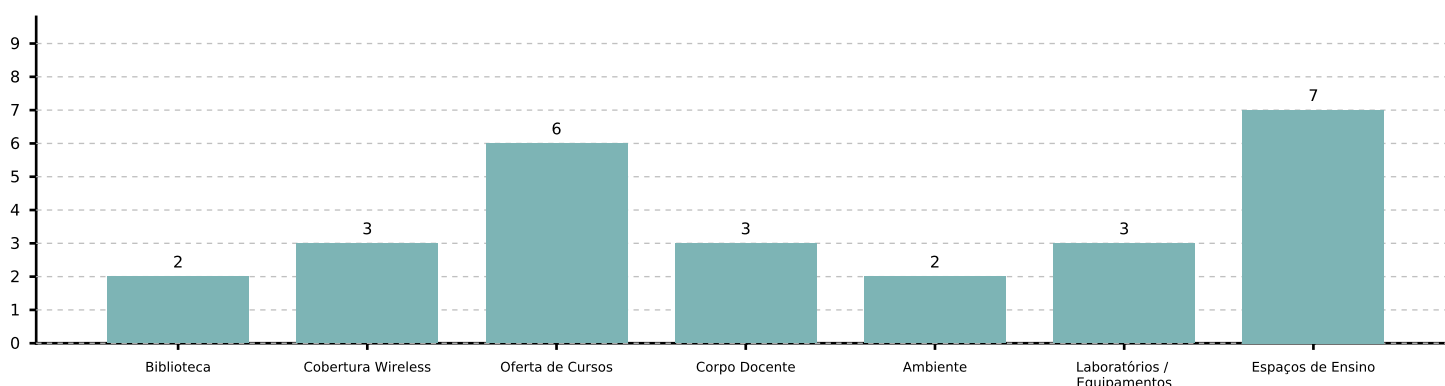
Classifique as condições gerais de apoio disponibilizadas pela Instituição de Ensino:

Questão	1	2	3	4	5	Total	Média	Moda
1 - O apoio que a Direção do curso oferece na organização pedagógica e funcional	1	0	0	4	21	26	4.69	5
2 - O apoio à sua atividade recebido dos Serviços de Apoio da Unidade Orgânica / Serviços de Apoio da Instituição	1	0	0	2	23	26	4.77	5
3 - O apoio que recebe do pessoal auxiliar (contínuos e auxiliares de laboratório)	0	0	0	7	19	26	4.73	5
4 - Globalidade da qualidade de apoio recebido pelos serviços	0	0	4	6	16	26	4.46	5
5 - Apoio recebido pela biblioteca	1	0	5	9	11	26	4.12	5
6 - Disponibilidade de meios informáticos para o ensino	0	6	2	5	13	26	3.96	5
7 - Espaços de que dispõe para realizar o acompanhamento aos alunos	1	5	3	6	11	26	3.81	5
8 - Classifique as condições de apoio no/na Espaço Professor/Sala de Professores	3	3	1	10	9	26	3.73	4
9 - Classifique as condições dos bares	3	3	2	7	11	26	3.77	5
10 - Classifique as instalações sanitárias	0	0	5	14	7	26	4.08	4
11 - Classifique a evolução das condições indicadas nos itens anteriores ao longo do tempo	1	3	5	6	11	26	3.88	5

Escala de 1 a 5, em que 1 é "Nada Satisfeito(a)" e 5 "Muito Satisfeito(a)"



Assinale uma área de intervenção que considera prioritária para o estabelecimento de ensino que frequenta:



ISMAT - Inquérito de Satisfação a Docentes - 2021/2022

Ciências do Desporto (L) (ISMAT) [6154]

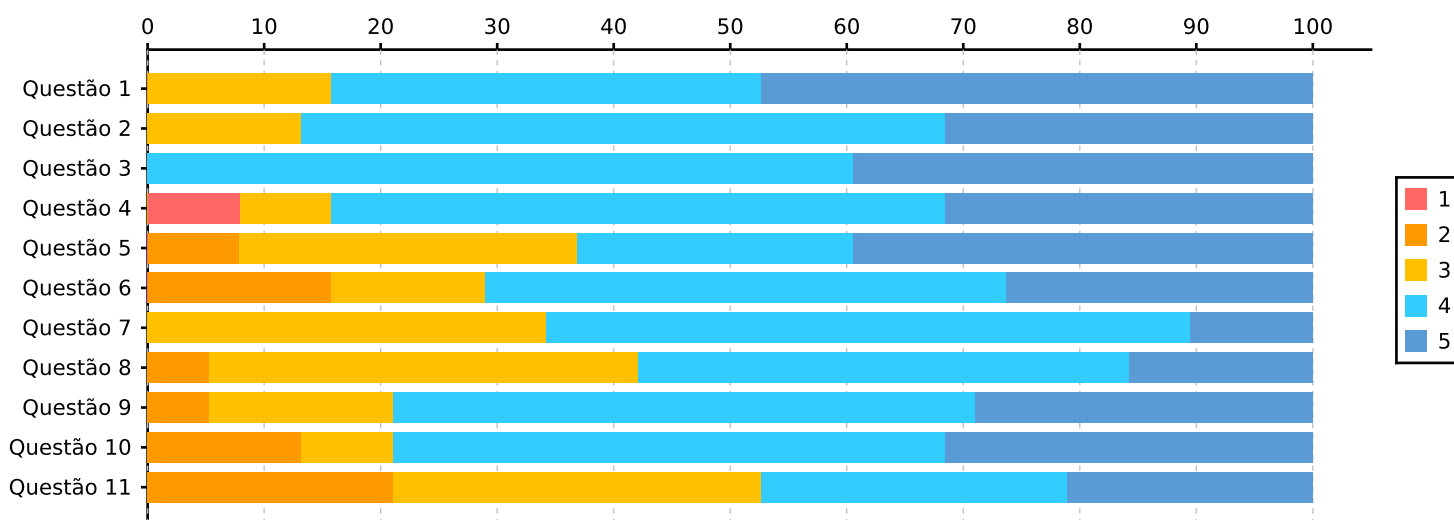
Total de inquiridos: 27 / Total de respostas: 15 (Taxa resposta: 56%)

2017/18 - Inquérito de Satisfação a Docentes

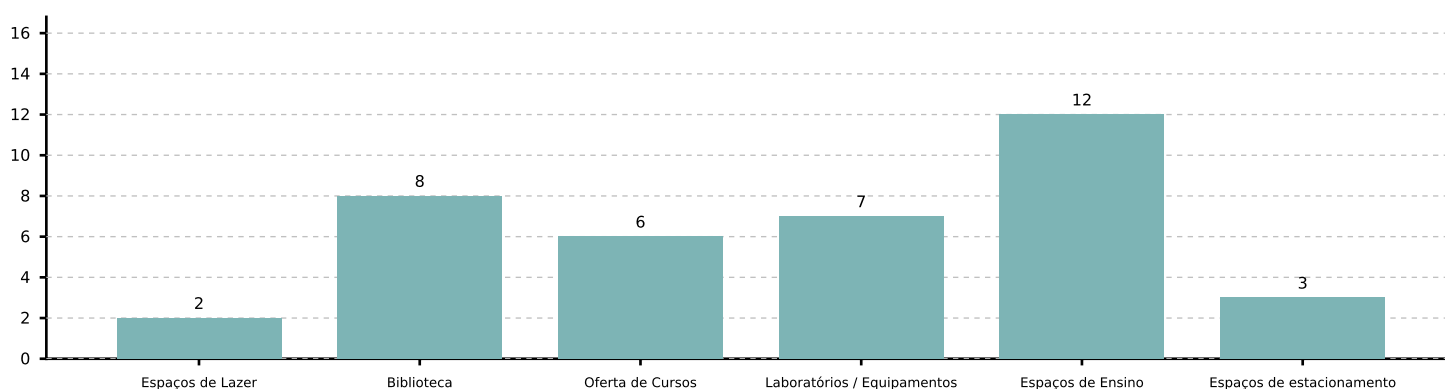
Classifique as condições gerais de apoio disponibilizadas pela Instituição de Ensino:

Questão	1	2	3	4	5	Total	Média	Moda
1 - O apoio que a Direção do curso oferece na organização pedagógica e funcional	0	0	6	14	18	38	4.32	5
2 - O apoio à sua atividade recebido dos Serviços de Apoio da Unidade Orgânica / Serviços de Apoio da Instituição	0	0	5	21	12	38	4.18	4
3 - O apoio que recebe do pessoal auxiliar (contínuos e auxiliares de laboratório)	0	0	0	23	15	38	4.39	4
4 - Globalidade da qualidade de apoio recebido pelos serviços	3	0	3	20	12	38	4	4
5 - Apoio recebido pela biblioteca	0	3	11	9	15	38	3.95	5
6 - Disponibilidade de meios informáticos para o ensino	0	6	5	17	10	38	3.82	4
7 - Espaços de que dispõe para realizar o acompanhamento aos alunos	0	0	13	21	4	38	3.76	4
8 - Classifique as condições de apoio no/na Espaço Professor/Sala de Professores	0	2	14	16	6	38	3.68	4
9 - Classifique as condições dos bares	0	2	6	19	11	38	4.03	4
10 - Classifique as instalações sanitárias	0	5	3	18	12	38	3.97	4
11 - Classifique a evolução das condições indicadas nos itens anteriores ao longo do tempo	0	8	12	10	8	38	3.47	3

Escala de 1 a 5, em que 1 é "Nada Satisfeito(a)" e 5 "Muito Satisfeito(a)"



Assinale uma área de intervenção que considera prioritária para o estabelecimento de ensino que frequenta:



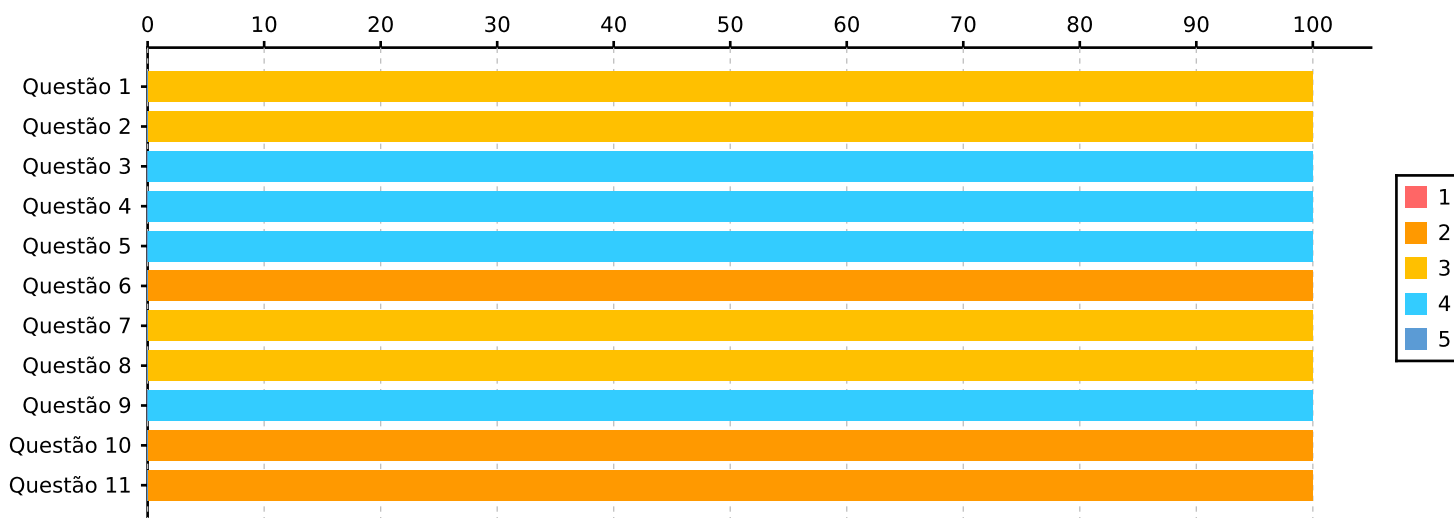
Total de inquiridos: 1 / Total de respostas: 1 (Taxa resposta: 100%)

2017/18 - Inquérito de Satisfação a Docentes


Classifique as condições gerais de apoio disponibilizadas pela Instituição de Ensino:

Questão	1	2	3	4	5	Total	Média	Moda
1 - O apoio que a Direção do curso oferece na organização pedagógica e funcional	0	0	1	0	0	1	3	3
2 - O apoio à sua atividade recebido dos Serviços de Apoio da Unidade Orgânica / Serviços de Apoio da Instituição	0	0	1	0	0	1	3	3
3 - O apoio que recebe do pessoal auxiliar (contínuos e auxiliares de laboratório)	0	0	0	1	0	1	4	4
4 - Globalidade da qualidade de apoio recebido pelos serviços	0	0	0	1	0	1	4	4
5 - Apoio recebido pela biblioteca	0	0	0	1	0	1	4	4
6 - Disponibilidade de meios informáticos para o ensino	0	1	0	0	0	1	2	2
7 - Espaços de que dispõe para realizar o acompanhamento aos alunos	0	0	1	0	0	1	3	3
8 - Classifique as condições de apoio no/na Espaço Professor/Sala de Professores	0	0	1	0	0	1	3	3
9 - Classifique as condições dos bares	0	0	0	1	0	1	4	4
10 - Classifique as instalações sanitárias	0	1	0	0	0	1	2	2
11 - Classifique a evolução das condições indicadas nos itens anteriores ao longo do tempo	0	1	0	0	0	1	2	2

Escala de 1 a 5, em que 1 é "Nada Satisfeito(a)" e 5 "Muito Satisfeito(a)"



Assinale uma área de intervenção que considera prioritária para o estabelecimento de ensino que frequenta:



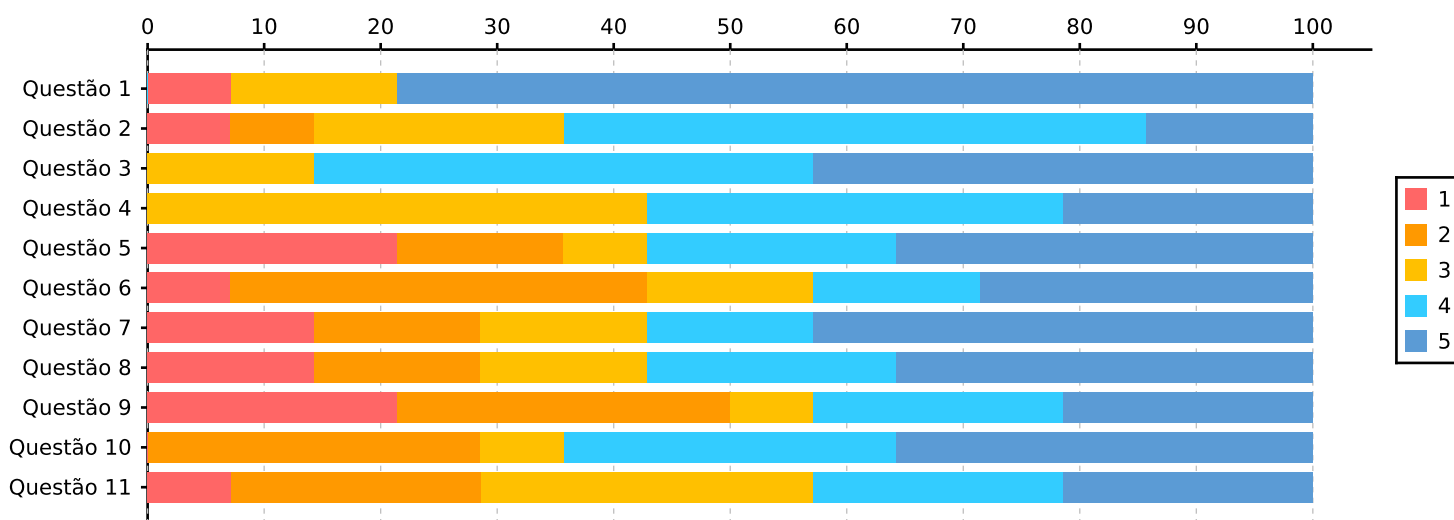
Total de inquiridos: 10 / Total de respostas: 9 (Taxa resposta: 90%)

2017/18 - Inquérito de Satisfação a Docentes

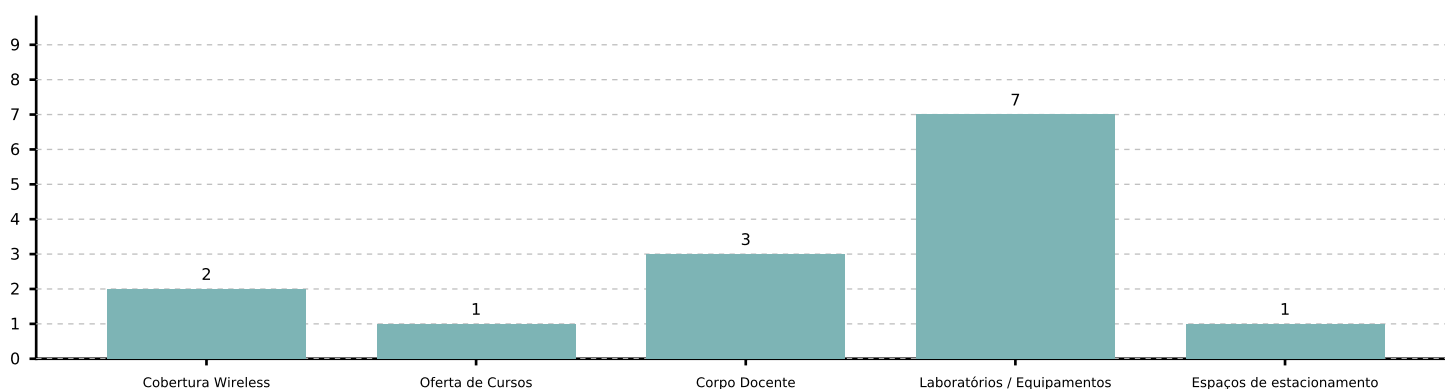
Classifique as condições gerais de apoio disponibilizadas pela Instituição de Ensino:

Questão	1	2	3	4	5	Total	Média	Moda
1 - O apoio que a Direção do curso oferece na organização pedagógica e funcional	1	0	2	0	11	14	4.43	5
2 - O apoio à sua atividade recebido dos Serviços de Apoio da Unidade Orgânica / Serviços de Apoio da Instituição	1	1	3	7	2	14	3.57	4
3 - O apoio que recebe do pessoal auxiliar (contínuos e auxiliares de laboratório)	0	0	2	6	6	14	4.29	4
4 - Globalidade da qualidade de apoio recebido pelos serviços	0	0	6	5	3	14	3.79	3
5 - Apoio recebido pela biblioteca	3	2	1	3	5	14	3.36	5
6 - Disponibilidade de meios informáticos para o ensino	1	5	2	2	4	14	3.21	2
7 - Espaços de que dispõe para realizar o acompanhamento aos alunos	2	2	2	2	6	14	3.57	5
8 - Classifique as condições de apoio no/na Espaço Professor/Sala de Professores	2	2	2	3	5	14	3.5	5
9 - Classifique as condições dos bares	3	4	1	3	3	14	2.93	2
10 - Classifique as instalações sanitárias	0	4	1	4	5	14	3.71	5
11 - Classifique a evolução das condições indicadas nos itens anteriores ao longo do tempo	1	3	4	3	3	14	3.29	3

Escala de 1 a 5, em que 1 é "Nada Satisfeito(a)" e 5 "Muito Satisfeito(a)"



Assinale uma área de intervenção que considera prioritária para o estabelecimento de ensino que frequenta:

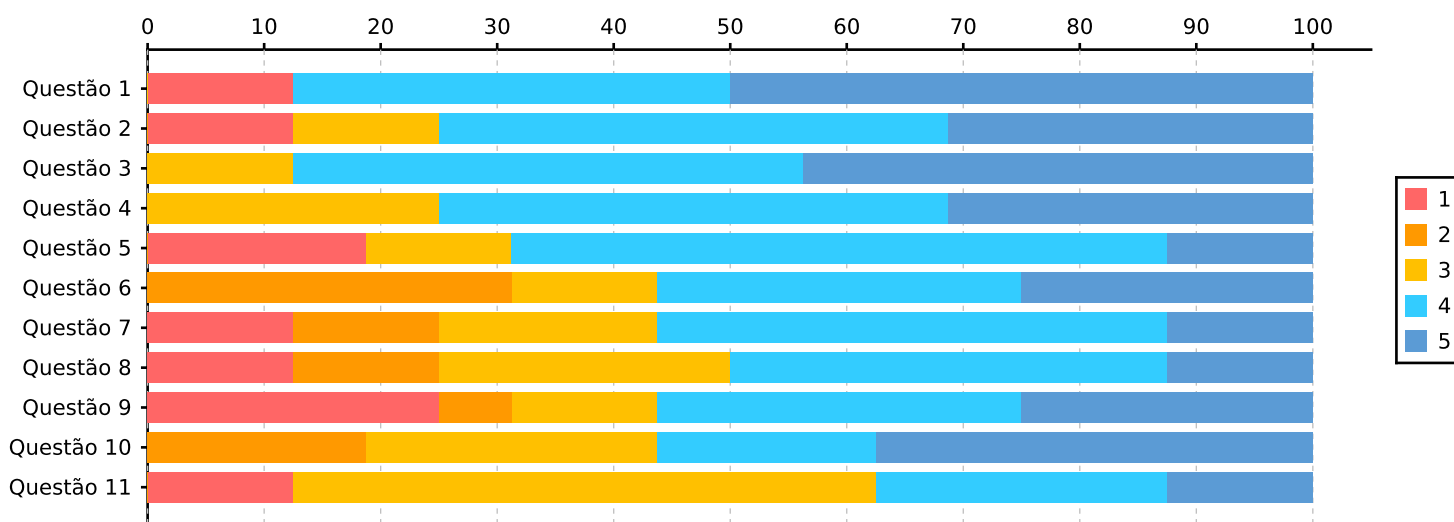


2017/18 - Inquérito de Satisfação a Docentes

Classifique as condições gerais de apoio disponibilizadas pela Instituição de Ensino:

Questão	1	2	3	4	5	Total	Média	Moda
1 - O apoio que a Direção do curso oferece na organização pedagógica e funcional	2	0	0	6	8	16	4.12	5
2 - O apoio à sua atividade recebido dos Serviços de Apoio da Unidade Orgânica / Serviços de Apoio da Instituição	2	0	2	7	5	16	3.81	4
3 - O apoio que recebe do pessoal auxiliar (contínuos e auxiliares de laboratório)	0	0	2	7	7	16	4.31	4
4 - Globalidade da qualidade de apoio recebido pelos serviços	0	0	4	7	5	16	4.06	4
5 - Apoio recebido pela biblioteca	3	0	2	9	2	16	3.44	4
6 - Disponibilidade de meios informáticos para o ensino	0	5	2	5	4	16	3.5	2
7 - Espaços de que dispõe para realizar o acompanhamento aos alunos	2	2	3	7	2	16	3.31	4
8 - Classifique as condições de apoio no/na Espaço Professor/Sala de Professores	2	2	4	6	2	16	3.25	4
9 - Classifique as condições dos bares	4	1	2	5	4	16	3.25	4
10 - Classifique as instalações sanitárias	0	3	4	3	6	16	3.75	5
11 - Classifique a evolução das condições indicadas nos itens anteriores ao longo do tempo	2	0	8	4	2	16	3.25	3

Escala de 1 a 5, em que 1 é "Nada Satisfeito(a)" e 5 "Muito Satisfeito(a)"



Assinale uma área de intervenção que considera prioritária para o estabelecimento de ensino que frequenta:

