

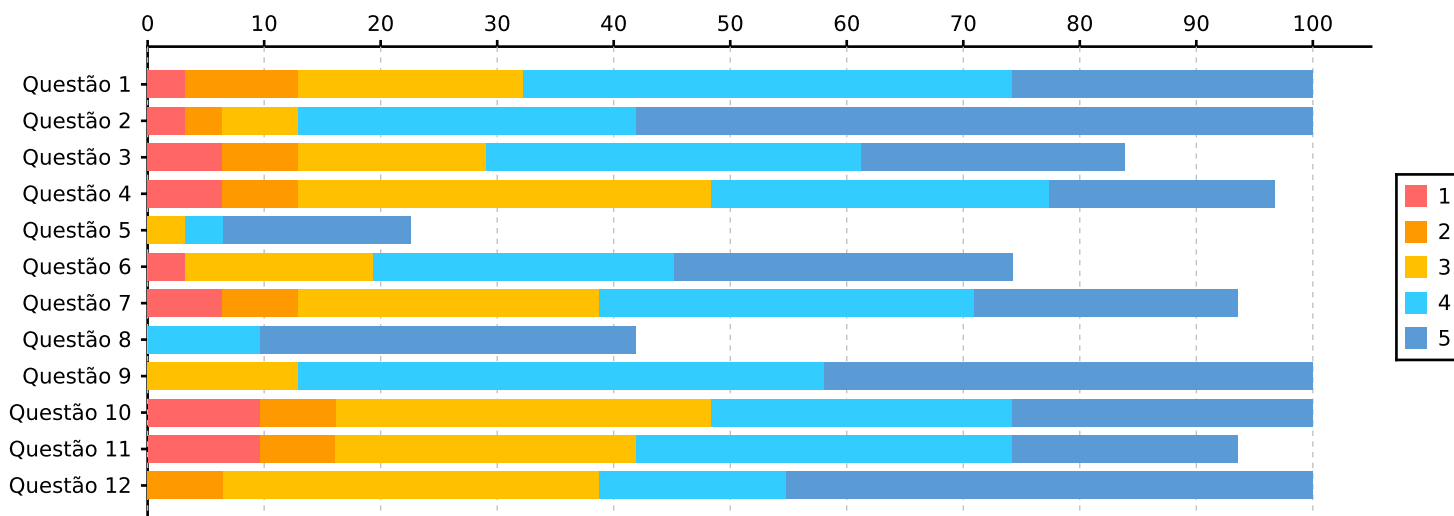
Total de inquiridos: 31 / Total de respostas: 31 (Taxa resposta: 100%)

INQUÉRITO AOS DOCENTES POR U.C.

Classificação das condições de trabalho na sua unidade curricular

| Questão | 1 | 2 | 3 | 4 | 5 | Total | Média | Moda |
|---|-----|-----|-----|-----|-----|-------|-------|------|
| 1 - Assiduidade dos alunos | 3% | 10% | 19% | 42% | 26% | 31 | 3.77 | 4 |
| 2 - Comportamento dos alunos | 3% | 3% | 6% | 29% | 58% | 31 | 4.35 | 5 |
| 3 - Equipamento das salas de ensino teórico | 6% | 6% | 16% | 32% | 23% | 31 | 3.69 | 4 |
| 4 - Equipamento das salas de ensino teórico-prático | 6% | 6% | 35% | 29% | 19% | 31 | 3.5 | 3 |
| 5 - Equipamento dos laboratórios | 0% | 0% | 3% | 3% | 16% | 31 | 4.57 | 5 |
| 6 - Disponibilidade das salas e laboratórios para o ensino | 3% | 0% | 16% | 26% | 29% | 31 | 4.04 | 5 |
| 7 - Disponibilidade de outros meios pedagógicos para o ensino (ex. projetores multimédia) | 6% | 6% | 26% | 32% | 23% | 31 | 3.62 | 4 |
| 8 - Adequação do pessoal de apoio aos laboratórios | 0% | 0% | 0% | 10% | 32% | 31 | 4.77 | 5 |
| 9 - Sistemas de informação disponível para apoio ao docente (ex. plataformas de e-learning) | 0% | 0% | 13% | 45% | 42% | 31 | 4.29 | 4 |
| 10 - Classifique as condições de suporte no Espaço Professor | 10% | 6% | 32% | 26% | 26% | 31 | 3.52 | 3 |
| 11 - Classifique a evolução das condições indicadas nos itens anteriores ao longo do tempo | 10% | 6% | 26% | 32% | 19% | 31 | 3.48 | 4 |
| 12 - Participação dos alunos | 0% | 6% | 32% | 16% | 45% | 31 | 4 | 5 |

Escala de 1 a 5, em que 1 é "Nada Satisfeito(a)" e 5 "Muito Satisfeito(a)"



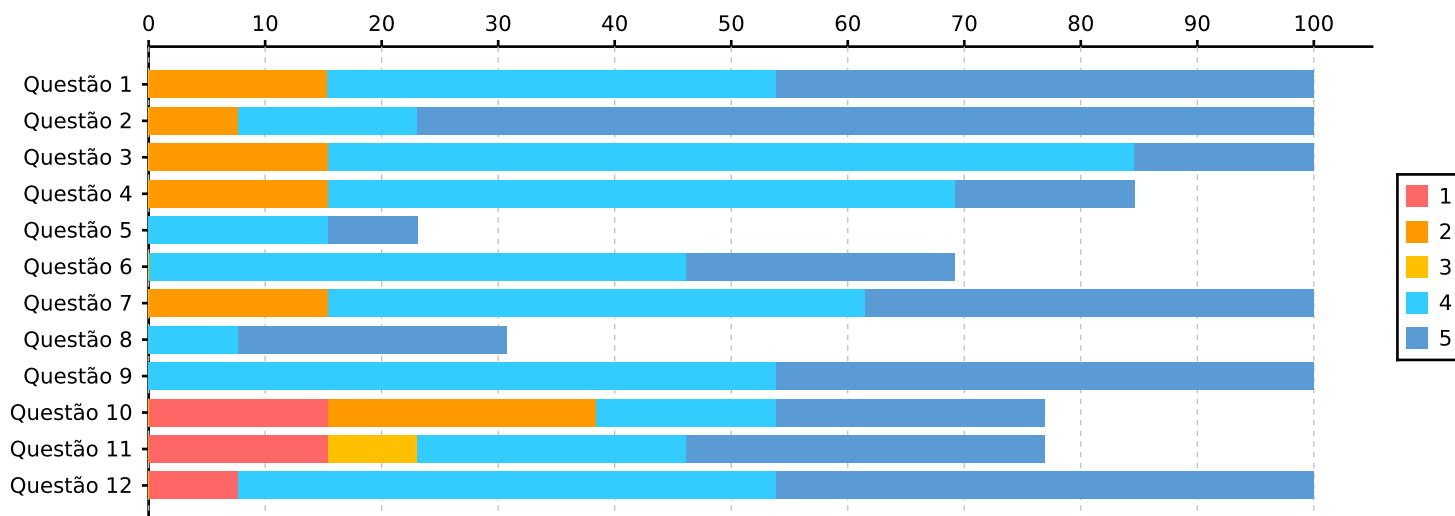
Total de inquiridos: 18 / Total de respostas: 13 (Taxa resposta: 72%)

INQUÉRITO AOS DOCENTES POR U.C.

Classificação das condições de trabalho na sua unidade curricular

| Questão | 1 | 2 | 3 | 4 | 5 | Total | Média | Moda |
|---|-----|-----|----|-----|-----|-------|-------|------|
| 1 - Assiduidade dos alunos | 0% | 15% | 0% | 38% | 46% | 13 | 4.15 | 5 |
| 2 - Comportamento dos alunos | 0% | 8% | 0% | 15% | 77% | 13 | 4.62 | 5 |
| 3 - Equipamento das salas de ensino teórico | 0% | 15% | 0% | 69% | 15% | 13 | 3.85 | 4 |
| 4 - Equipamento das salas de ensino teórico-prático | 0% | 15% | 0% | 54% | 15% | 13 | 3.82 | 4 |
| 5 - Equipamento dos laboratórios | 0% | 0% | 0% | 15% | 8% | 13 | 4.33 | 4 |
| 6 - Disponibilidade das salas e laboratórios para o ensino | 0% | 0% | 0% | 46% | 23% | 13 | 4.33 | 4 |
| 7 - Disponibilidade de outros meios pedagógicos para o ensino (ex. projetores multimédia) | 0% | 15% | 0% | 46% | 38% | 13 | 4.08 | 4 |
| 8 - Adequação do pessoal de apoio aos laboratórios | 0% | 0% | 0% | 8% | 23% | 13 | 4.75 | 5 |
| 9 - Sistemas de informação disponível para apoio ao docente (ex. plataformas de e-learning) | 0% | 0% | 0% | 54% | 46% | 13 | 4.46 | 4 |
| 10 - Classifique as condições de suporte no Espaço Professor | 15% | 23% | 0% | 15% | 23% | 13 | 3.1 | 2 |
| 11 - Classifique a evolução das condições indicadas nos itens anteriores ao longo do tempo | 15% | 0% | 8% | 23% | 31% | 13 | 3.7 | 5 |
| 12 - Participação dos alunos | 8% | 0% | 0% | 46% | 46% | 13 | 4.23 | 4 |

Escala de 1 a 5, em que 1 é "Nada Satisfeito(a)" e 5 "Muito Satisfeito(a)"



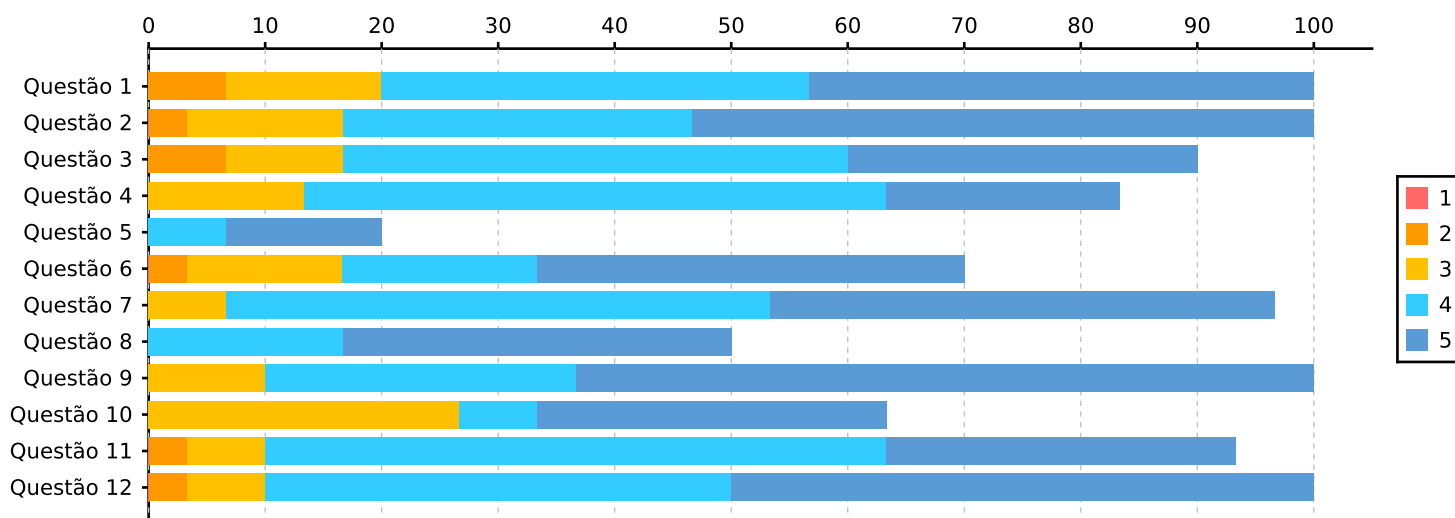
Total de inquiridos: 31 / Total de respostas: 30 (Taxa resposta: 97%)

INQUÉRITO AOS DOCENTES POR U.C.

Classificação das condições de trabalho na sua unidade curricular

| Questão | 1 | 2 | 3 | 4 | 5 | Total | Média | Moda |
|---|----|----|-----|-----|-----|-------|-------|------|
| 1 - Assiduidade dos alunos | 0% | 7% | 13% | 37% | 43% | 30 | 4.17 | 5 |
| 2 - Comportamento dos alunos | 0% | 3% | 13% | 30% | 53% | 30 | 4.33 | 5 |
| 3 - Equipamento das salas de ensino teórico | 0% | 7% | 10% | 43% | 30% | 30 | 4.07 | 4 |
| 4 - Equipamento das salas de ensino teórico-prático | 0% | 0% | 13% | 50% | 20% | 30 | 4.08 | 4 |
| 5 - Equipamento dos laboratórios | 0% | 0% | 0% | 7% | 13% | 30 | 4.67 | 5 |
| 6 - Disponibilidade das salas e laboratórios para o ensino | 0% | 3% | 13% | 17% | 37% | 30 | 4.24 | 5 |
| 7 - Disponibilidade de outros meios pedagógicos para o ensino (ex. projetores multimédia) | 0% | 0% | 7% | 47% | 43% | 30 | 4.38 | 4 |
| 8 - Adequação do pessoal de apoio aos laboratórios | 0% | 0% | 0% | 17% | 33% | 30 | 4.67 | 5 |
| 9 - Sistemas de informação disponível para apoio ao docente (ex. plataformas de e-learning) | 0% | 0% | 10% | 27% | 63% | 30 | 4.53 | 5 |
| 10 - Classifique as condições de suporte no Espaço Professor | 0% | 0% | 27% | 7% | 30% | 30 | 4.05 | 5 |
| 11 - Classifique a evolução das condições indicadas nos itens anteriores ao longo do tempo | 0% | 3% | 7% | 53% | 30% | 30 | 4.18 | 4 |
| 12 - Participação dos alunos | 0% | 3% | 7% | 40% | 50% | 30 | 4.37 | 5 |

Escala de 1 a 5, em que 1 é "Nada Satisfeito(a)" e 5 "Muito Satisfeito(a)"



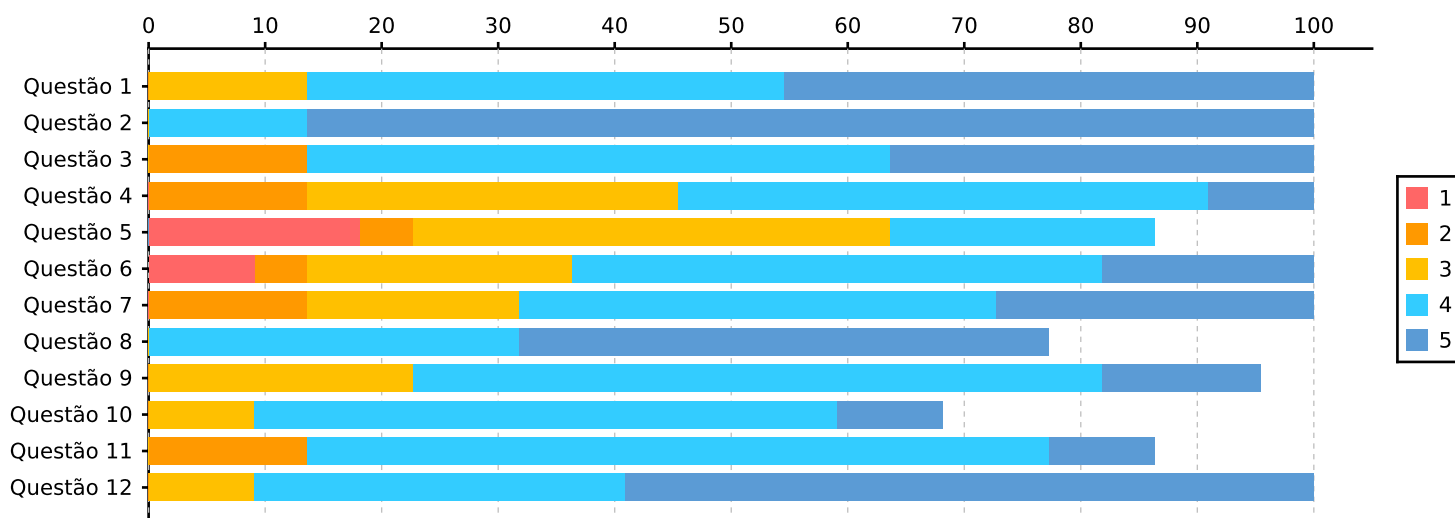
Total de inquiridos: 22 / Total de respostas: 22 (Taxa resposta: 100%)

INQUÉRITO AOS DOCENTES POR U.C.

Classificação das condições de trabalho na sua unidade curricular

| Questão | 1 | 2 | 3 | 4 | 5 | Total | Média | Moda |
|---|-----|-----|-----|-----|-----|-------|-------|------|
| 1 - Assiduidade dos alunos | 0% | 0% | 14% | 41% | 45% | 22 | 4.32 | 5 |
| 2 - Comportamento dos alunos | 0% | 0% | 0% | 14% | 86% | 22 | 4.86 | 5 |
| 3 - Equipamento das salas de ensino teórico | 0% | 14% | 0% | 50% | 36% | 22 | 4.09 | 4 |
| 4 - Equipamento das salas de ensino teórico-prático | 0% | 14% | 32% | 45% | 9% | 22 | 3.5 | 4 |
| 5 - Equipamento dos laboratórios | 18% | 5% | 41% | 23% | 0% | 22 | 2.79 | 3 |
| 6 - Disponibilidade das salas e laboratórios para o ensino | 9% | 5% | 23% | 45% | 18% | 22 | 3.59 | 4 |
| 7 - Disponibilidade de outros meios pedagógicos para o ensino (ex. projetores multimédia) | 0% | 14% | 18% | 41% | 27% | 22 | 3.82 | 4 |
| 8 - Adequação do pessoal de apoio aos laboratórios | 0% | 0% | 0% | 32% | 45% | 22 | 4.59 | 5 |
| 9 - Sistemas de informação disponível para apoio ao docente (ex. plataformas de e-learning) | 0% | 0% | 23% | 59% | 14% | 22 | 3.9 | 4 |
| 10 - Classifique as condições de suporte no Espaço Professor | 0% | 0% | 9% | 50% | 9% | 22 | 4 | 4 |
| 11 - Classifique a evolução das condições indicadas nos itens anteriores ao longo do tempo | 0% | 14% | 0% | 64% | 9% | 22 | 3.79 | 4 |
| 12 - Participação dos alunos | 0% | 0% | 9% | 32% | 59% | 22 | 4.5 | 5 |

Escala de 1 a 5, em que 1 é "Nada Satisfeito(a)" e 5 "Muito Satisfeito(a)"



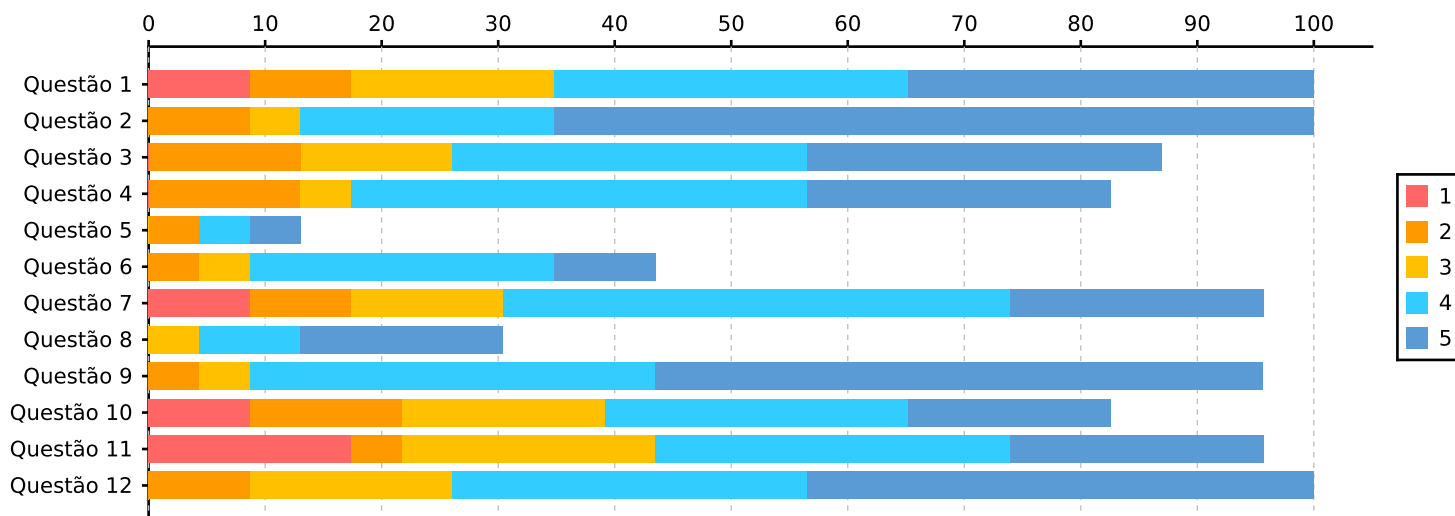
Total de inquiridos: 24 / Total de respostas: 23 (Taxa resposta: 96%)

INQUÉRITO AOS DOCENTES POR U.C.

Classificação das condições de trabalho na sua unidade curricular

| Questão | 1 | 2 | 3 | 4 | 5 | Total | Média | Moda |
|---|-----|-----|-----|-----|-----|-------|-------|------|
| 1 - Assiduidade dos alunos | 9% | 9% | 17% | 30% | 35% | 23 | 3.74 | 5 |
| 2 - Comportamento dos alunos | 0% | 9% | 4% | 22% | 65% | 23 | 4.43 | 5 |
| 3 - Equipamento das salas de ensino teórico | 0% | 13% | 13% | 30% | 30% | 23 | 3.9 | 4 |
| 4 - Equipamento das salas de ensino teórico-prático | 0% | 13% | 4% | 39% | 26% | 23 | 3.95 | 4 |
| 5 - Equipamento dos laboratórios | 0% | 4% | 0% | 4% | 4% | 23 | 3.67 | 2 |
| 6 - Disponibilidade das salas e laboratórios para o ensino | 0% | 4% | 4% | 26% | 9% | 23 | 3.9 | 4 |
| 7 - Disponibilidade de outros meios pedagógicos para o ensino (ex. projetores multimédia) | 9% | 9% | 13% | 43% | 22% | 23 | 3.64 | 4 |
| 8 - Adequação do pessoal de apoio aos laboratórios | 0% | 0% | 4% | 9% | 17% | 23 | 4.43 | 5 |
| 9 - Sistemas de informação disponível para apoio ao docente (ex. plataformas de e-learning) | 0% | 4% | 4% | 35% | 52% | 23 | 4.41 | 5 |
| 10 - Classifique as condições de suporte no Espaço Professor | 9% | 13% | 17% | 26% | 17% | 23 | 3.37 | 4 |
| 11 - Classifique a evolução das condições indicadas nos itens anteriores ao longo do tempo | 17% | 4% | 22% | 30% | 22% | 23 | 3.36 | 4 |
| 12 - Participação dos alunos | 0% | 9% | 17% | 30% | 43% | 23 | 4.09 | 5 |

Escala de 1 a 5, em que 1 é "Nada Satisfeito(a)" e 5 "Muito Satisfeito(a)"



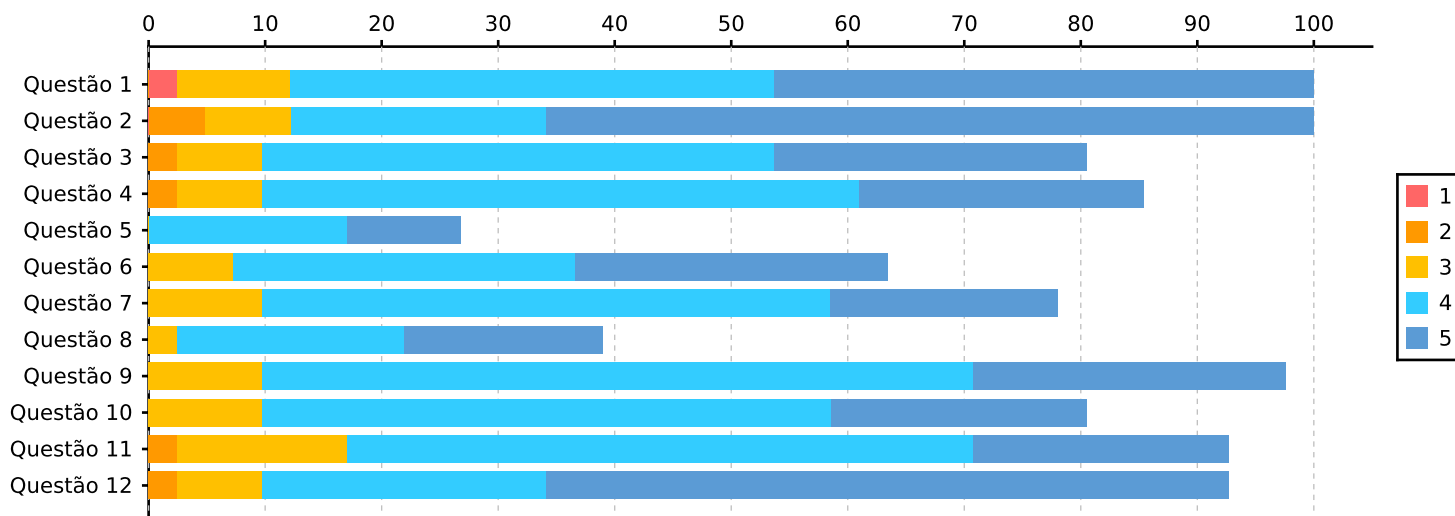
Total de inquiridos: 48 / Total de respostas: 41 (Taxa resposta: 85%)

INQUÉRITO AOS DOCENTES POR U.C.

Classificação das condições de trabalho na sua unidade curricular

| Questão | 1 | 2 | 3 | 4 | 5 | Total | Média | Moda |
|---|----|----|-----|-----|-----|-------|-------|------|
| 1 - Assiduidade dos alunos | 2% | 0% | 10% | 41% | 46% | 41 | 4.29 | 5 |
| 2 - Comportamento dos alunos | 0% | 5% | 7% | 22% | 66% | 41 | 4.49 | 5 |
| 3 - Equipamento das salas de ensino teórico | 0% | 2% | 7% | 44% | 27% | 41 | 4.18 | 4 |
| 4 - Equipamento das salas de ensino teórico-prático | 0% | 2% | 7% | 51% | 24% | 41 | 4.14 | 4 |
| 5 - Equipamento dos laboratórios | 0% | 0% | 0% | 17% | 10% | 41 | 4.36 | 4 |
| 6 - Disponibilidade das salas e laboratórios para o ensino | 0% | 0% | 7% | 29% | 27% | 41 | 4.31 | 4 |
| 7 - Disponibilidade de outros meios pedagógicos para o ensino (ex. projetores multimédia) | 0% | 0% | 10% | 49% | 20% | 41 | 4.12 | 4 |
| 8 - Adequação do pessoal de apoio aos laboratórios | 0% | 0% | 2% | 20% | 17% | 41 | 4.38 | 4 |
| 9 - Sistemas de informação disponível para apoio ao docente (ex. plataformas de e-learning) | 0% | 0% | 10% | 61% | 27% | 41 | 4.18 | 4 |
| 10 - Classifique as condições de suporte no Espaço Professor | 0% | 0% | 10% | 49% | 22% | 41 | 4.15 | 4 |
| 11 - Classifique a evolução das condições indicadas nos itens anteriores ao longo do tempo | 0% | 2% | 15% | 54% | 22% | 41 | 4.03 | 4 |
| 12 - Participação dos alunos | 0% | 2% | 7% | 24% | 59% | 41 | 4.5 | 5 |

Escala de 1 a 5, em que 1 é "Nada Satisfeito(a)" e 5 "Muito Satisfeito(a)"



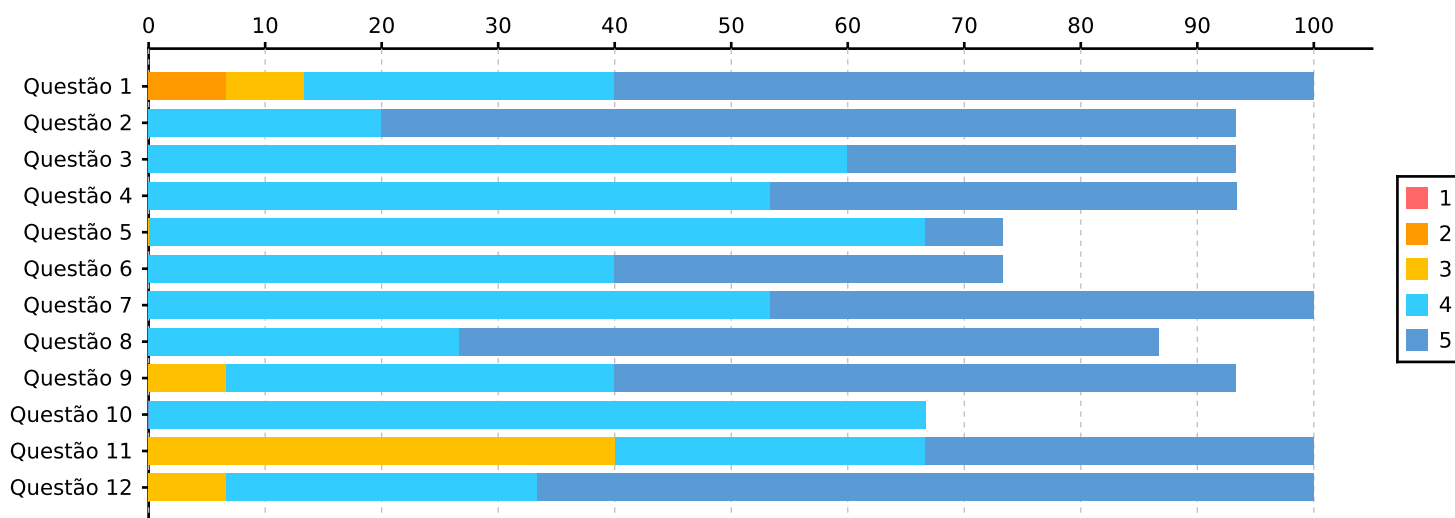
Total de inquiridos: 17 / Total de respostas: 15 (Taxa resposta: 88%)

INQUÉRITO AOS DOCENTES POR U.C.

Classificação das condições de trabalho na sua unidade curricular

| Questão | 1 | 2 | 3 | 4 | 5 | Total | Média | Moda |
|---|----|----|-----|-----|-----|-------|-------|------|
| 1 - Assiduidade dos alunos | 0% | 7% | 7% | 27% | 60% | 15 | 4.4 | 5 |
| 2 - Comportamento dos alunos | 0% | 0% | 0% | 20% | 73% | 15 | 4.79 | 5 |
| 3 - Equipamento das salas de ensino teórico | 0% | 0% | 0% | 60% | 33% | 15 | 4.36 | 4 |
| 4 - Equipamento das salas de ensino teórico-prático | 0% | 0% | 0% | 53% | 40% | 15 | 4.43 | 4 |
| 5 - Equipamento dos laboratórios | 0% | 0% | 0% | 67% | 7% | 15 | 4.09 | 4 |
| 6 - Disponibilidade das salas e laboratórios para o ensino | 0% | 0% | 0% | 40% | 33% | 15 | 4.45 | 4 |
| 7 - Disponibilidade de outros meios pedagógicos para o ensino (ex. projetores multimédia) | 0% | 0% | 0% | 53% | 47% | 15 | 4.47 | 4 |
| 8 - Adequação do pessoal de apoio aos laboratórios | 0% | 0% | 0% | 27% | 60% | 15 | 4.69 | 5 |
| 9 - Sistemas de informação disponível para apoio ao docente (ex. plataformas de e-learning) | 0% | 0% | 7% | 33% | 53% | 15 | 4.5 | 5 |
| 10 - Classifique as condições de suporte no Espaço Professor | 0% | 0% | 0% | 67% | 0% | 15 | 4 | 4 |
| 11 - Classifique a evolução das condições indicadas nos itens anteriores ao longo do tempo | 0% | 0% | 40% | 27% | 33% | 15 | 3.93 | 3 |
| 12 - Participação dos alunos | 0% | 0% | 7% | 27% | 67% | 15 | 4.6 | 5 |

Escala de 1 a 5, em que 1 é "Nada Satisfeito(a)" e 5 "Muito Satisfeito(a)"



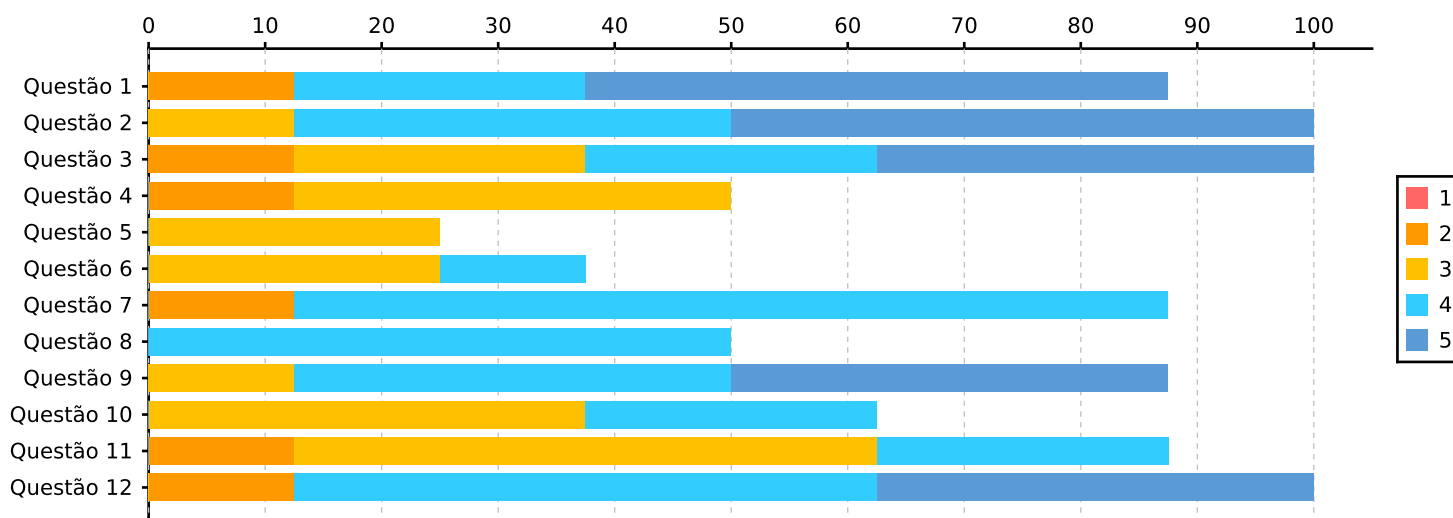
Total de inquiridos: 12 / Total de respostas: 8 (Taxa resposta: 67%)

INQUÉRITO AOS DOCENTES POR U.C.

Classificação das condições de trabalho na sua unidade curricular

| Questão | 1 | 2 | 3 | 4 | 5 | Total | Média | Moda |
|---|----|-----|-----|-----|-----|-------|-------|------|
| 1 - Assiduidade dos alunos | 0% | 13% | 0% | 25% | 50% | 8 | 4.29 | 5 |
| 2 - Comportamento dos alunos | 0% | 0% | 13% | 38% | 50% | 8 | 4.38 | 5 |
| 3 - Equipamento das salas de ensino teórico | 0% | 13% | 25% | 25% | 38% | 8 | 3.88 | 5 |
| 4 - Equipamento das salas de ensino teórico-prático | 0% | 13% | 38% | 0% | 0% | 8 | 2.75 | 3 |
| 5 - Equipamento dos laboratórios | 0% | 0% | 25% | 0% | 0% | 8 | 3 | 3 |
| 6 - Disponibilidade das salas e laboratórios para o ensino | 0% | 0% | 25% | 13% | 0% | 8 | 3.33 | 3 |
| 7 - Disponibilidade de outros meios pedagógicos para o ensino (ex. projetores multimédia) | 0% | 13% | 0% | 75% | 0% | 8 | 3.71 | 4 |
| 8 - Adequação do pessoal de apoio aos laboratórios | 0% | 0% | 0% | 50% | 0% | 8 | 4 | 4 |
| 9 - Sistemas de informação disponível para apoio ao docente (ex. plataformas de e-learning) | 0% | 0% | 13% | 38% | 38% | 8 | 4.29 | 4 |
| 10 - Classifique as condições de suporte no Espaço Professor | 0% | 0% | 38% | 25% | 0% | 8 | 3.4 | 3 |
| 11 - Classifique a evolução das condições indicadas nos itens anteriores ao longo do tempo | 0% | 13% | 50% | 25% | 0% | 8 | 3.14 | 3 |
| 12 - Participação dos alunos | 0% | 13% | 0% | 50% | 38% | 8 | 4.12 | 4 |

Escala de 1 a 5, em que 1 é "Nada Satisfeito(a)" e 5 "Muito Satisfeito(a)"



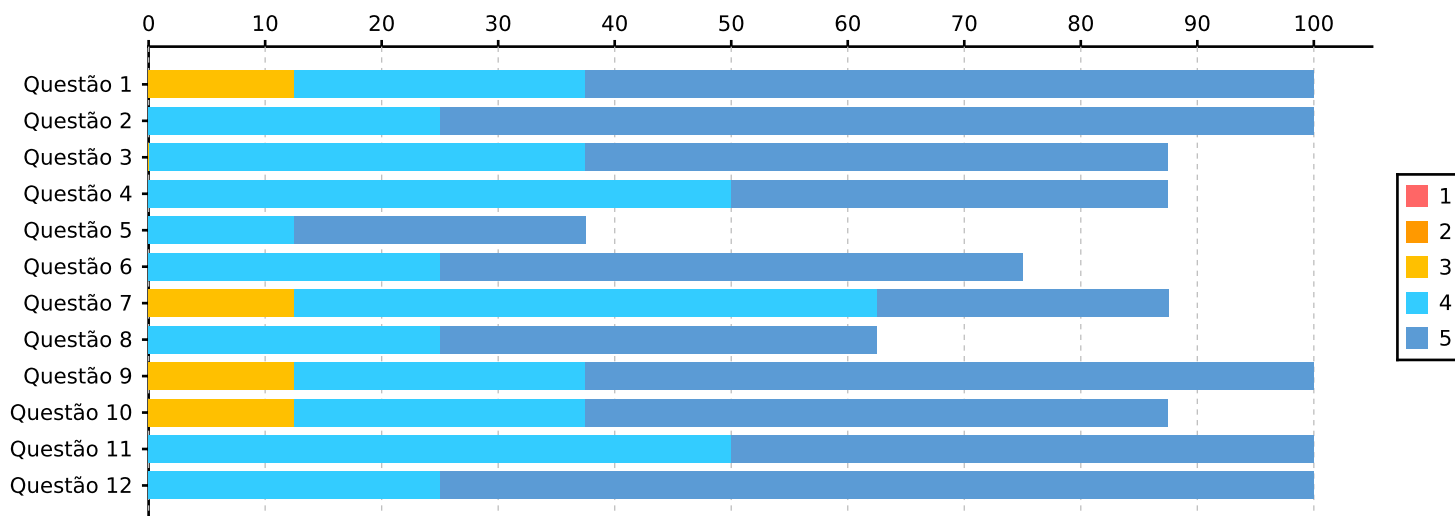
Total de inquiridos: 10 / Total de respostas: 8 (Taxa resposta: 80%)

INQUÉRITO AOS DOCENTES POR U.C.

Classificação das condições de trabalho na sua unidade curricular

| Questão | 1 | 2 | 3 | 4 | 5 | Total | Média | Moda |
|---|----|----|-----|-----|-----|-------|-------|------|
| 1 - Assiduidade dos alunos | 0% | 0% | 13% | 25% | 63% | 8 | 4.5 | 5 |
| 2 - Comportamento dos alunos | 0% | 0% | 0% | 25% | 75% | 8 | 4.75 | 5 |
| 3 - Equipamento das salas de ensino teórico | 0% | 0% | 0% | 38% | 50% | 8 | 4.57 | 5 |
| 4 - Equipamento das salas de ensino teórico-prático | 0% | 0% | 0% | 50% | 38% | 8 | 4.43 | 4 |
| 5 - Equipamento dos laboratórios | 0% | 0% | 0% | 13% | 25% | 8 | 4.67 | 5 |
| 6 - Disponibilidade das salas e laboratórios para o ensino | 0% | 0% | 0% | 25% | 50% | 8 | 4.67 | 5 |
| 7 - Disponibilidade de outros meios pedagógicos para o ensino (ex. projetores multimédia) | 0% | 0% | 13% | 50% | 25% | 8 | 4.14 | 4 |
| 8 - Adequação do pessoal de apoio aos laboratórios | 0% | 0% | 0% | 25% | 38% | 8 | 4.6 | 5 |
| 9 - Sistemas de informação disponível para apoio ao docente (ex. plataformas de e-learning) | 0% | 0% | 13% | 25% | 63% | 8 | 4.5 | 5 |
| 10 - Classifique as condições de suporte no Espaço Professor | 0% | 0% | 13% | 25% | 50% | 8 | 4.43 | 5 |
| 11 - Classifique a evolução das condições indicadas nos itens anteriores ao longo do tempo | 0% | 0% | 0% | 50% | 50% | 8 | 4.5 | 4 |
| 12 - Participação dos alunos | 0% | 0% | 0% | 25% | 75% | 8 | 4.75 | 5 |

Escala de 1 a 5, em que 1 é "Nada Satisfeito(a)" e 5 "Muito Satisfeito(a)"



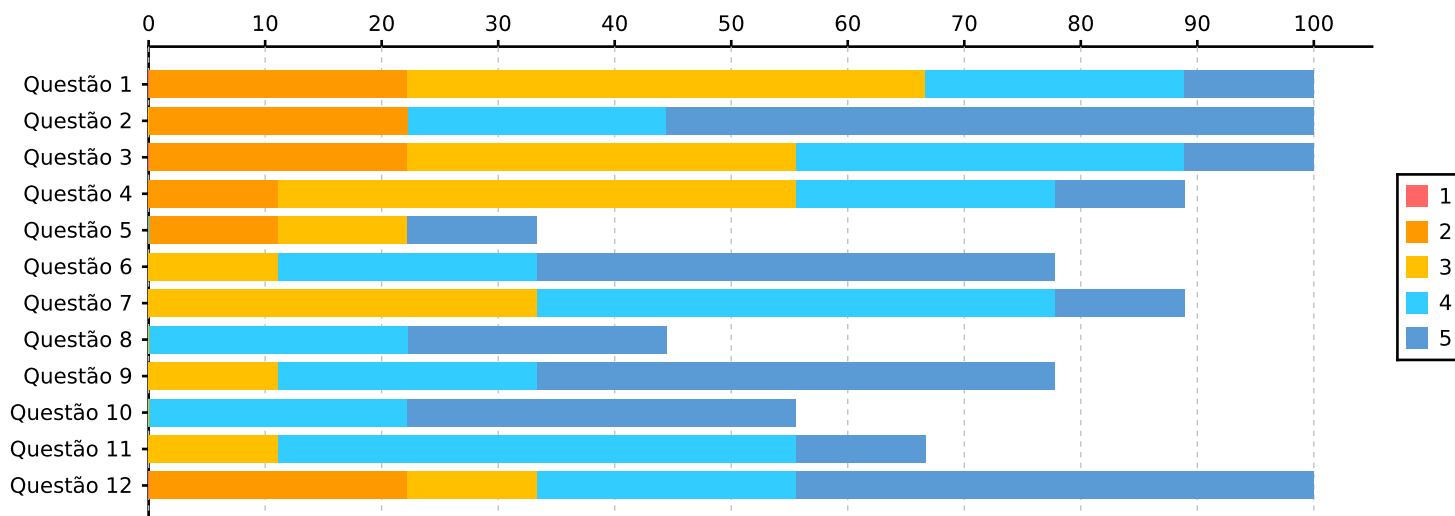
Total de inquiridos: 9 / Total de respostas: 9 (Taxa resposta: 100%)

INQUÉRITO AOS DOCENTES POR U.C.

Classificação das condições de trabalho na sua unidade curricular

| Questão | 1 | 2 | 3 | 4 | 5 | Total | Média | Moda |
|---|----|-----|-----|-----|-----|-------|-------|------|
| 1 - Assiduidade dos alunos | 0% | 22% | 44% | 22% | 11% | 9 | 3.22 | 3 |
| 2 - Comportamento dos alunos | 0% | 22% | 0% | 22% | 56% | 9 | 4.11 | 5 |
| 3 - Equipamento das salas de ensino teórico | 0% | 22% | 33% | 33% | 11% | 9 | 3.33 | 3 |
| 4 - Equipamento das salas de ensino teórico-prático | 0% | 11% | 44% | 22% | 11% | 9 | 3.38 | 3 |
| 5 - Equipamento dos laboratórios | 0% | 11% | 11% | 0% | 11% | 9 | 3.33 | 2 |
| 6 - Disponibilidade das salas e laboratórios para o ensino | 0% | 0% | 11% | 22% | 44% | 9 | 4.43 | 5 |
| 7 - Disponibilidade de outros meios pedagógicos para o ensino (ex. projetores multimédia) | 0% | 0% | 33% | 44% | 11% | 9 | 3.75 | 4 |
| 8 - Adequação do pessoal de apoio aos laboratórios | 0% | 0% | 0% | 22% | 22% | 9 | 4.5 | 4 |
| 9 - Sistemas de informação disponível para apoio ao docente (ex. plataformas de e-learning) | 0% | 0% | 11% | 22% | 44% | 9 | 4.43 | 5 |
| 10 - Classifique as condições de suporte no Espaço Professor | 0% | 0% | 0% | 22% | 33% | 9 | 4.6 | 5 |
| 11 - Classifique a evolução das condições indicadas nos itens anteriores ao longo do tempo | 0% | 0% | 11% | 44% | 11% | 9 | 4 | 4 |
| 12 - Participação dos alunos | 0% | 22% | 11% | 22% | 44% | 9 | 3.89 | 5 |

Escala de 1 a 5, em que 1 é "Nada Satisfeito(a)" e 5 "Muito Satisfeito(a)"



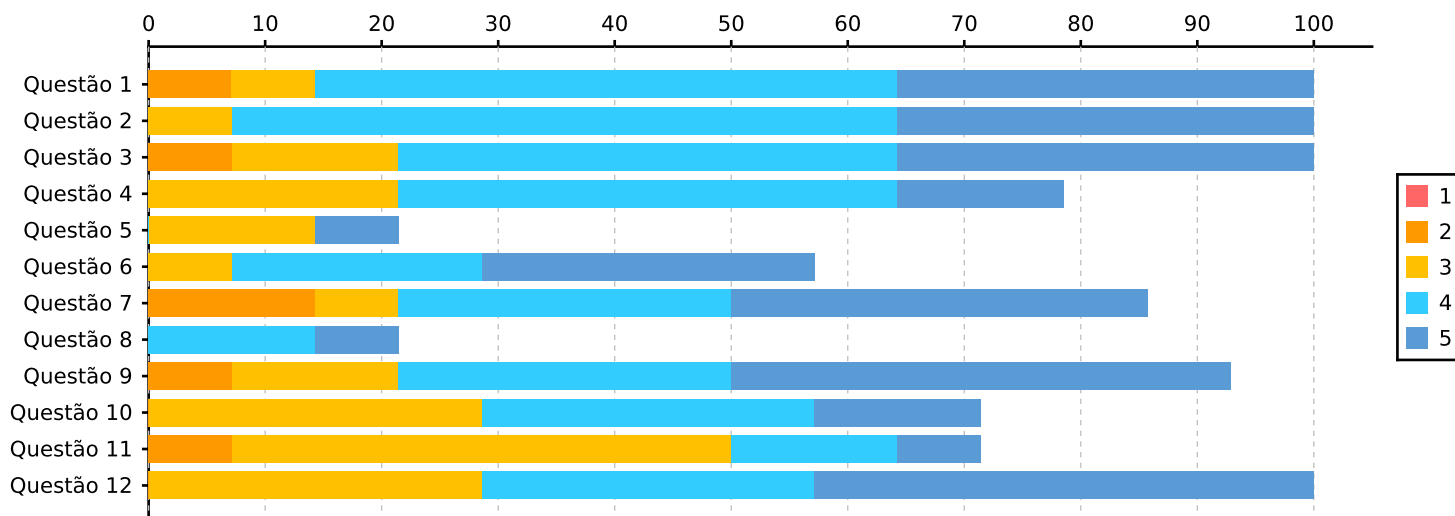
Total de inquiridos: 17 / Total de respostas: 14 (Taxa resposta: 82%)

INQUÉRITO AOS DOCENTES POR U.C.

Classificação das condições de trabalho na sua unidade curricular

| Questão | 1 | 2 | 3 | 4 | 5 | Total | Média | Moda |
|---|----|-----|-----|-----|-----|-------|-------|------|
| 1 - Assiduidade dos alunos | 0% | 7% | 7% | 50% | 36% | 14 | 4.14 | 4 |
| 2 - Comportamento dos alunos | 0% | 0% | 7% | 57% | 36% | 14 | 4.29 | 4 |
| 3 - Equipamento das salas de ensino teórico | 0% | 7% | 14% | 43% | 36% | 14 | 4.07 | 4 |
| 4 - Equipamento das salas de ensino teórico-prático | 0% | 0% | 21% | 43% | 14% | 14 | 3.91 | 4 |
| 5 - Equipamento dos laboratórios | 0% | 0% | 14% | 0% | 7% | 14 | 3.67 | 3 |
| 6 - Disponibilidade das salas e laboratórios para o ensino | 0% | 0% | 7% | 21% | 29% | 14 | 4.38 | 5 |
| 7 - Disponibilidade de outros meios pedagógicos para o ensino (ex. projetores multimédia) | 0% | 14% | 7% | 29% | 36% | 14 | 4 | 5 |
| 8 - Adequação do pessoal de apoio aos laboratórios | 0% | 0% | 0% | 14% | 7% | 14 | 4.33 | 4 |
| 9 - Sistemas de informação disponível para apoio ao docente (ex. plataformas de e-learning) | 0% | 7% | 14% | 29% | 43% | 14 | 4.15 | 5 |
| 10 - Classifique as condições de suporte no Espaço Professor | 0% | 0% | 29% | 29% | 14% | 14 | 3.8 | 3 |
| 11 - Classifique a evolução das condições indicadas nos itens anteriores ao longo do tempo | 0% | 7% | 43% | 14% | 7% | 14 | 3.3 | 3 |
| 12 - Participação dos alunos | 0% | 0% | 29% | 29% | 43% | 14 | 4.14 | 5 |

Escala de 1 a 5, em que 1 é "Nada Satisfeito(a)" e 5 "Muito Satisfeito(a)"



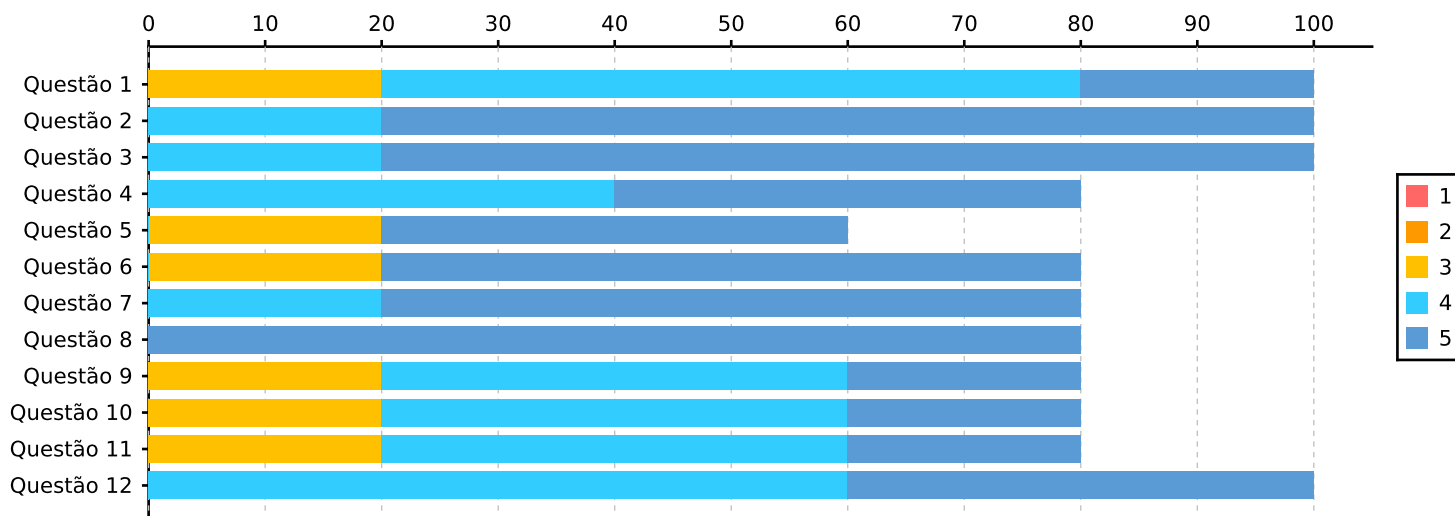
Total de inquiridos: 5 / Total de respostas: 5 (Taxa resposta: 100%)

INQUÉRITO AOS DOCENTES POR U.C.

Classificação das condições de trabalho na sua unidade curricular

| Questão | 1 | 2 | 3 | 4 | 5 | Total | Média | Moda |
|---|----|----|-----|-----|-----|-------|-------|------|
| 1 - Assiduidade dos alunos | 0% | 0% | 20% | 60% | 20% | 5 | 4 | 4 |
| 2 - Comportamento dos alunos | 0% | 0% | 0% | 20% | 80% | 5 | 4.8 | 5 |
| 3 - Equipamento das salas de ensino teórico | 0% | 0% | 0% | 20% | 80% | 5 | 4.8 | 5 |
| 4 - Equipamento das salas de ensino teórico-prático | 0% | 0% | 0% | 40% | 40% | 5 | 4.5 | 4 |
| 5 - Equipamento dos laboratórios | 0% | 0% | 20% | 0% | 40% | 5 | 4.33 | 5 |
| 6 - Disponibilidade das salas e laboratórios para o ensino | 0% | 0% | 20% | 0% | 60% | 5 | 4.5 | 5 |
| 7 - Disponibilidade de outros meios pedagógicos para o ensino (ex. projetores multimédia) | 0% | 0% | 0% | 20% | 60% | 5 | 4.75 | 5 |
| 8 - Adequação do pessoal de apoio aos laboratórios | 0% | 0% | 0% | 0% | 80% | 5 | 5 | 5 |
| 9 - Sistemas de informação disponível para apoio ao docente (ex. plataformas de e-learning) | 0% | 0% | 20% | 40% | 20% | 5 | 4 | 4 |
| 10 - Classifique as condições de suporte no Espaço Professor | 0% | 0% | 20% | 40% | 20% | 5 | 4 | 4 |
| 11 - Classifique a evolução das condições indicadas nos itens anteriores ao longo do tempo | 0% | 0% | 20% | 40% | 20% | 5 | 4 | 4 |
| 12 - Participação dos alunos | 0% | 0% | 0% | 60% | 40% | 5 | 4.4 | 4 |

Escala de 1 a 5, em que 1 é "Nada Satisfeito(a)" e 5 "Muito Satisfeito(a)"



Total de inquiridos: 7 / Total de respostas: 7 (Taxa resposta: 100%)

INQUÉRITO AOS DOCENTES POR U.C.

Classificação das condições de trabalho na sua unidade curricular

| Questão | 1 | 2 | 3 | 4 | 5 | Total | Média | Moda |
|---|-----|-----|-----|-----|-----|-------|-------|------|
| 1 - Assiduidade dos alunos | 0% | 0% | 0% | 57% | 43% | 7 | 4.43 | 4 |
| 2 - Comportamento dos alunos | 0% | 0% | 14% | 0% | 86% | 7 | 4.71 | 5 |
| 3 - Equipamento das salas de ensino teórico | 0% | 0% | 43% | 43% | 14% | 7 | 3.71 | 3 |
| 4 - Equipamento das salas de ensino teórico-prático | 0% | 0% | 29% | 29% | 14% | 7 | 3.8 | 3 |
| 5 - Equipamento dos laboratórios | 0% | 0% | 0% | 0% | 0% | 7 | | |
| 6 - Disponibilidade das salas e laboratórios para o ensino | 0% | 0% | 0% | 29% | 29% | 7 | 4.5 | 4 |
| 7 - Disponibilidade de outros meios pedagógicos para o ensino (ex. projetores multimédia) | 0% | 0% | 43% | 29% | 0% | 7 | 3.4 | 3 |
| 8 - Adequação do pessoal de apoio aos laboratórios | 0% | 0% | 0% | 0% | 14% | 7 | 5 | 5 |
| 9 - Sistemas de informação disponível para apoio ao docente (ex. plataformas de e-learning) | 0% | 0% | 43% | 29% | 14% | 7 | 3.67 | 3 |
| 10 - Classifique as condições de suporte no Espaço Professor | 14% | 0% | 14% | 0% | 0% | 7 | 2 | 1 |
| 11 - Classifique a evolução das condições indicadas nos itens anteriores ao longo do tempo | 0% | 14% | 14% | 14% | 14% | 7 | 3.5 | 2 |
| 12 - Participação dos alunos | 0% | 0% | 0% | 14% | 86% | 7 | 4.86 | 5 |

Escala de 1 a 5, em que 1 é "Nada Satisfeito(a)" e 5 "Muito Satisfeito(a)"

